



LAIKO PATIKRINTI IR NAUJAUSI DUŠO
SPRENDIMAI VONIOS KAMBARIUI

BRASTA GROUP -

tai tarptautinė įmonių grupė, veiklą pradėjusi 1996 metais Kaune.

„Brasta Group“ jungia įmones, kuriančias stiklo ir pakavimo sprendimus, gaminančias stiklo pertvaras, skiriamąsias sienes, pakuotes ir statybines medžiagas.

Įmonių grupę „Brasta Group“ sudaro bendrovės „Brasta Glass“, „Brasta Build“, „Brasta Pack“, „Brasta Competence center“ taip pat dukterinės įmonės užsienyje – „Brasta Nordic“ (Švedija), „Brasta Ukraine“ (Ukraina) ir „Brasta Latvia“ (Latvija).

MŪSŲ MISIJA – suteikti klientams galimybę praktiškai pritaikyti geriausius šiuolaikinius sprendimus, taip sukuriant didžiausią vertę, nes mūsų mintys yra nukreiptos į abipusį augimą, nuolatines naujoves ir kaip patikimo verslo partnerio lūkesčių įvykdymą.

BRASTA GROUP VERTYBĖS, giliai įtvirtintos mūsų kasdienėje verslo kultūroje:

- ATSAKOMYBĖ
- MEISTRIŠKUMAS
- PAGARBA
- ORIENTACIJA Į REZULTATĄ
- BENDRADARBIAVIMAS

BRASTA GROUP

visiškai atitinka šiuolaikinius verslo standartus ir dirba pagal kokybės ir aplinkos apsaugos vadybos sistemos standartus ISO (9001, 14001), LEAN organizacijos valdymo principus, FSM tarptautinius sertifikatus.



Turėdamos virš 260 darbuotojų
BRASTA GROUP įmonės turi didelę patirtį gaminant ir eksportuojant produktus į daugiau nei 30 pasaulio šalių.



BRASTA GLASS – atspindime jūsų lūkesčius

BRASTA GLASS kurianti stiklo sprendimus verslo ir valstybinėms organizacijoms, gaminanti stiklo pertvaras, skiriamąsias sienes, dušo kabinas ir panašią produkciją, siūlo visapusišką stiklo sprendimų spektrą.

BRASTA GLASS būdama viena labiausiai patyrusių ir patikimiausių tokių sprendimų tiekėjų regione, užtikrina lengvai pritaikomus standartinius ir nestandartinius sprendimus aukšto lygio projektuose prisitaikydama prie įvairių poreikių.

Kurdama kokybiškus produktus ir megzdama tvirtus ir ilgalaikius partnerystės ryšius, įmonė yra visada pasirengusi patenkinti jūsų lūkesčius ir augti kartu.



„BRASTA GLASS“ PRIVALUMAI

> 25

Daugiau nei ketvirčio šimtmečio patirtis leidžia suprasti įvairių šalių rinkų specifiką – Skandinavija, Rytų Europa, Vakarų šalys. Patarsime kokie dušo erdvės sprendimai priimtinausi jose.



Mumis pasitiki / dirbame su pasaulyje garsiai tinklais: HILTON, RADISSON BLU, MARRIOTT, IBIS, DESIGN HOTELS ir kt.



Visus iškilusius klausimus sprendžiame tiesiogiai bendraudami su klientu – konsultuojame, matuojame, atliekame vizualizacijas, profesionaliai montuojame.

7 metų
garantija

Savo gaminiams suteikiame ilgesnę – 7 metų – garantiją, nes esame tikri dėl savo naudojamų medžiagų patvarumo ir ilgaamžiškumo.



Skirtingai nei kiti gamintojai rinkoje, visus stiklus standartiškai, be papildomo mokesčio, dengiame sustiprinto hidrofobinio poveikio danga „Greiti lašai“. Dėl jos ant stiklo lieka mažiau nešvarumų, jis lengviau nusivalo ir mažiau braižosi.

6/8

Negaminame gaminių iš plonesnio nei 6 mm storio stiklo, kai kiti gamintojai naudoja mažiau saugų organinį arba 4–4.5 mm storio stiklą. Daugelio modelių gamybai, atsižvelgiant į specifikaciją, naudojame 8 mm storio stiklą.



Gaminiams naudojame smulkias, bet patikimas, itin skaidrias ir spalvos nekeičiančias PVC sandarinimo tarpines.



Ilgametė gamybos ir sprendimų patirtis gaminant nestandartinius gaminius – tik mūsų darbuotojų profesionalumas leidžia išpildyti pačius sudėtingiausius ir neįprasčiausius lūkesčius.



Visos prekės gaminamos čia, Lietuvoje, todėl gaminius galime pasiūlyti daug greičiau, nei užsienio gamintojai.



Mūsų gaminiuose naudojami profiliai ir lankstai iš aukštos kokybės nerūdijančio plieno, todėl šios dalys ilgiau išlaiko blizgesį, yra atsparesnės valymo priemonėms.



Turime didžiausias Lietuvoje dušo kabinų montuotojų pajėgas, todėl galime laiku įvykdyti įvairaus dydžio projektus visoje Lietuvoje.

GREITI LAŠAI - NAUDINGAS ATRADIMAS

Stiklas – viena geriausių medžiagų dušo kabinoms gaminti, mat jis tvirtas, ypatingai atsparus buitįje naudojamų chemikalų poveikiui ir gerai praleidžia šviesą. Stiklas neturi vandenį atstumiančių savybių, todėl vandens lašai pilnai nenuiteka, vietoj to, nusėda ant stiklo, o jiems išdžiūvus, lieka druskų, kalkių, muilo dėmės. Ant stiklo kaupiasi vis daugiau nešvarumų ir taip mažėja jo skaidrumas.

Kiekvieną dieną tokį stiklą tampa vis sunkiau nuvalyti, o rezultatas vis mažiau džiugina.

Paviršių padengus GREITŲ LAŠŲ (nano) danga, dingsta tiesioginis vandens molekulių sąlytis su stiklu.

GREITŲ LAŠŲ dangos pagrindas - cerio oksido nano dalelės, kurios suteikia stiklo paviršiui hidrofobines, t.y. vandenį atstumiančias savybes. Jo dėka, vandens lašai nuteka nuo stiklo, nes yra atstumiami nuo paviršiaus.

GREITŲ LAŠŲ danga atstumia ne tik vandenį, bet ir nešvarumus, tad stiklas išlieka švaresnis ir skaidresnis, jį valyti tampa daug lengviau. Be to, GREITŲ LAŠŲ danga padengtas stiklas yra atsparesnis įbrėžimams.

Kad technologija tarnautų efektyviau ir ilgiau, rekomenduojame naudoti specialų stiklo valytuvą. Daugiau informacijos – 105 psl.

APSAUGINĖ PLĖVELĖ

Esant pageidavimui, visus „Brasta Glass“ dušo sprendimus galime dengti apsaugine plėvele. Dengiame su JAV gamintojo MADICO stiklų plėvele CL 700.

Šia plėvele padengtas stiklas tampa saugus ir pagal dužimo būdą atitinka LST EN 12600:2003 [6.37] B klasei keliamus reikalavimus. Smūgio atveju stiklas skyla, tačiau šukės lieka prilipusios prie plėvelės.

Pagal ES kokybės ir saugumo standartus kritinėse padėtyse, padidintos rizikos paslysti ir drėgnose patalpose esančius stiklo gaminius yra rekomenduojama dengti apsaugine plėvele.

Paslauga apmokestinama papildomai. Teirautis užsakant.

ILGESNIS GARANTINIS LAIKOTARPIS!

Turėdama daugiau nei 25 metų patirtį, UAB „Brasta Glass“ užtikrina ypač aukštą kokybės lygį visuose gamybos etapuose, todėl pagamintoms dušo kabinoms ir sienelėms taiko 7 metų garantiją.



MATAVIMO PASLAUGOS

UAB „Brasta Glass“ teikia profesionalias konsultacijas planuojant dušo sprendimų įrengimą*. Atvykę mūsų konsultantai padės pasirinkti labiausiai jūsų poreikius bei lūkesčius atitinkantį dušo sprendimą ir atliks tikslius gaminio matavimus. UAB „Brasta Glass“ prisiima atsakomybę už konsultavimo/ matavimo lape pateiktus gaminio matmenis. Pagal jame pateiktus duomenis, gaminį galite užsisakyti pas Jums priimtinausią mūsų prekybos partnerį - sąrašą rasite mūsų svetainėje www.brastaglass.lt.

Matavimo paslaugas atliekamos visoje Lietuvos teritorijoje.

Matavimo paslaugų kainas rasite mūsų svetainėje www.brastaglass.lt arba kainyne.

Paslaugą galite užsisakyti el.p. matavimas@brastaglass.com, skambindami tel. **+370 670 00511**, arba pas mūsų prekybos partnerius.

MONTAVIMO PASLAUGOS

UAB „Brasta Glass“ teikia dušo sprendimų montavimo paslaugas. Kvalifikuoti specialistai atveš ir kliento pageidaujamoje vietoje sumontuos dušo kabiną ar sienelę. Montavimo paslauga užsakoma kartu su gaminiu, terminai derinami atskirai.

Jei jau įsigijote gaminį ir norite mūsų meistrų montavimo paslaugų, jas galite užsisakyti tel. **+370 670 00511** arba mūsų svetainėje www.brastaglass.lt

Už gaminius ir atliktus darbus išduodame dokumentus, kurie suteikia teisę į garantinį ir pogarantinį atliktų darbų remontą.

SVARBI INFORMACIJA

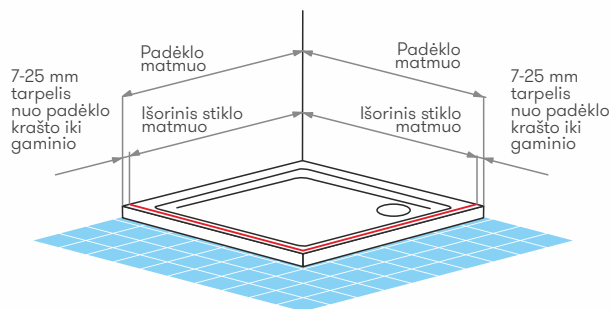
Matmenys nurodyti kataloge ar kainyne prie sienelės ar kabinos tipo nėra tikslūs gaminio matmenys!

Dušo kabinos ar sienelės standartiniai matmenys tam, kad ji būtų montuoti ant standartinų matmenų padėklo, kurie paprastai žymimi 80x80, 90x90, 100x100 ar pan. matmenimis, realiai bus 7-25 mm mažesni nei nurodyta, nes montuojant gaminį, jis šiek tiek atitraukiamas nuo padėklo krašto (1 pav.). **Tikslūs dušo sprendimo matmenys nurodomi katalogo A, B ar C stulpeliuose.**

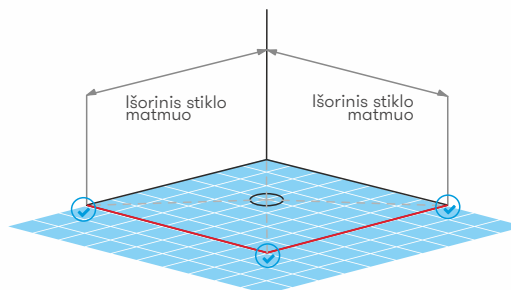
Pvz. jei dušo padėklas yra 90x90, tuomet realūs dušo kabinos matmenys bus ~880x880 mm.

Jei ketinate dušo kabiną ar sienelę montuoti tiesiai ant plytelių (2 pav.), svarbu, kad gaminio dydis tiksliai sutaptų su montavimui paruoštos vietos matmenimis. Šiuo atveju rinkitės gaminio lentelėse tikslus matmenis iš A, B, C stulpelių.

■ 1 paveikslėlis



■ 2 paveikslėlis



— Išorinis stiklo matmuo

✓ Vietos, kuriose kabinos sienelės briauna turėtų sutapti su plytelių siūle.

SUTARTINIAI ŽENKLAI



Pritaikyta žmonėms su negalia



RAL spalvų furnitūra



Aukso, žalvario spalvos furnitūra



Į stiklą įleisti lankstai, paprasta priežiūra



„Greitų lašų“ technologija



Tinka montuoti ant padėklo



Saugaus grūdinto stiklo storis



Didelis stiklo spalvų pasirinkimas



TURINYS

1	Apie BRASTA GROUP	45	Kolekcija BE RIBŲ	79	Vonios sienelės
4	Greiti lašai	48	NORA, NORA PLIUS	80	MIJA, MEDA
	Apsauginė plėvelė	49	IEVA	81	MAJA, MAJA PLIUS
5	Garantijos	50	IEVA PLIUS, IEVA PLIUS su papildoma sienele	82	BERTA
6	Matavimo ir montavimo paslaugos	52	IRMA, LIEPA	83	PAPILDOMOS GALIMYBĖS
9	Svarbi informacija	53	NIDA		
	Gaminių gidas			85	Dušo padėklai
				87	Ornamentika
13	Industrinio stiliaus gaminiai	54	Kolekcija ELEGANCIJA	89	Aukso spalvos furnitūra
15	Kolekcija NERO FRAME	55	Papildoma sienelė	91	Bronzos spalvos furnitūra
19	Kolekcija NERO CUBE	56	NINA, NINA PLIUS	93	Spalvota RAL furnitūra
		57	TINA PLIUS, ANA	99	Stiklo rūšys
23	Dušo sienelės	58	ANA PLIUS	100	Veidrodžio efekto stiklai
24	KAJA	59	LUKA, LORA	101	<i>Secret</i> stiklai
25	DORA, EMA, DIJA	60	LUNA, AURORA	102	Rievėtas stiklas. Veidrodžiai
27	LAURA	61	INA, INA PLIUS	103	Rankenėlės
28	„Walk in“ sistema: BONA, NONA	62	Berėmės slankiosios sistemos ESTETIKA	104	Rankšluosčių kabliukai
		63	VESTA	105	Stiklo valytuvai
29	Kolekcija AKROBATĖ	64	MILDA	106	Eksploatavimo taisyklės
31	PRISMA 5	66	GABIJA, GABIJA PLIUS	107	Nano rinkinys
32	PRISMA 6			109	Nestandartinės dušo kabinos
33	PAPILDOMA ŠONINĖ SIENELĖ, KARINA	67	Berėmė slankioji SOFT sistema	110	Dažniausiai užduodami klausimai
34	KRISTINA	69	MILDA SOFT, GABIJA SOFT		
35	VIKTORIJA, SONATA	70	GABIJA SOFT PLIUS		
36	ERIKA, ERIKA PLIUS				
37	SANDRA	71	Kolekcija ERDVĖ		
38	LINA, GERDA	73	LAIMA, RASA		
39	GRETA, GRETA PLIUS	74	VAIVA		
40	RITA, GODA	75	SVAJA, SVAJA PLIUS		
41	SIMONA	76	Bokasai		
42	SIMA	77	Papildomos sienelės ERDVĖS kolekcijai		
43	KATARINA				

GAMINIŲ GIDAS: DUŠO KABINOS

STAČIAKAMPĖS DUŠO KABINOS. ĮĖJIMAS IŠ PRIEKIO. Stabili sienelė greta durų



KARINA
(33 psl.)



SANDRA
(37 psl.)



NINA
PLUS
(56 psl.)



NORA
PLUS
(48 psl.)



ANA
PLUS
(58 psl.)

STAČIAKAMPĖS DUŠO KABINOS. ĮĖJIMAS IŠ PRIEKIO. Durys tvirtinamos prie sienos.



KRISTINA
(34 psl.)



NORA
(48 psl.)



ERIKA
(36 psl.)



ERIKA
PLUS
(36 psl.)



ANA
(57 psl.)

STAČIAKAMPĖS DUŠO KABINOS. ĮĖJIMAS KAMPU. Durys tvirtinamos prie sienos.



VIKTORIJA
(35 psl.)



LIEPA
(52 psl.)



SIMONA
(41 psl.)



NINA
(56 psl.)

STAČIAKAMPĖS DUŠO KABINOS. ĮĖJIMAS KAMPU. Stabilios sienelės tvirtinamos prie sienos.



SIMA
(42 psl.)



LORA
(59 psl.)



AURORA
(60 psl.)

PUSAPVALĖS DUŠO KABINOS



SONATA
(35 psl.)



KATARINA
(43 psl.)

GAMINIŲ GIDAS: DUŠO KABINOS, SLANKIOSIOS DURYS

STAČIAKAMPĖS DUŠO KABINOS. Įėjimas kampu. Dvigubos slankiosios durys



RASA
(73 psl.)



VESTA
(63 psl.)

STAČIAKAMPĖS DUŠO KABINOS. Įėjimas iš priekio. Dvigubos durys.



PRISMA 5
(31 psl.)



PRISMA 6
(32 psl.)

STAČIAKAMPĖS DUŠO KABINOS. Įėjimas iš priekio. Slankiosios durys



LAIMA
(73 psl.)



MILDA
(64 psl.)



MILDA
SOFT
(69 psl.)

BOKSAI

Kaip susikomplektuoti ketursienę dušo kabiną skaitykite 76-78 psl.

PENKIAKAMPĖS DUŠO KABINOS.



VAIVA
(74 psl.)



LUKA
(59 psl.)



LINA
(38 psl.)



NIDA
(54 psl.)



LUNA
(60 psl.)

Konsultacijos,
registracija matavimui ir montavimui

Tel. + 370 670 005 11
arba mūsų svetainėje www.brastaglass.lt



GAMINIŲ GIDAS: DUŠO DURYS

ATIDAROMOS DURYS TVIRTINAMOS PRIE SIENOS. Pilnas angos uėrimas



GRETA
(39 psl.)



IEVA
(49 psl.)



GERDA
(38 psl.)



GODA
(40 psl.)



INA
(61 psl.)

ATIDAROMOS DURYS. Durys su stabilia siennele



GRETA
PLUS
(39 psl.)



IEVA
PLUS
(50 psl.)



RITA
(40 psl.)



INA PLUS
(61 psl.)



TINA
PLUS
(57 psl.)



IRMA
(52 psl.)

ATIDAROMOS DURYS. Durys su stabilia siennele



SVAJA
(75 psl.)



SVAJA
PLUS
(75 psl.)



GABIJA
(66 psl.)



GABIJA
PLUS
(66 psl.)



GABIJA
SOFT
(69 psl.)



GABIJA
SOFT
PLUS
(70 psl.)

GAMINIŲ GIDAS: DUŠO SIENELĖS, VONIOS SIENELĖS, PADĖKLAI

DUŠO SIENELĖS



LAURA
(27 psl.)



DORA
(25 psl.)



EMA
(25 psl.)



DIJA
(25 psl.)

VONIOS SIENELĖS

Pilnai atveriami sienelė



MAJA
(81 psl.)



MEDA
(80 psl.)

Stabili sienelė



MIJA
(80 psl.)

Stabili ir susilankstanti sienelė



MAJA
PLUS
(81 psl.)



BERTA
(82 psl.)

„Walk in“ sienelės



KAJA
(24 psl.)



NONA
(28 psl.)



BONA
(28 psl.)

DUŠO PADĖKLAI

SIMAS (85 psl.)



ROKAS (85 psl.)



TOMAS (85 psl.)



LINAS (85 psl.)



IGNAS (85 psl.)





INDUSTRI
STILIAUS KOLEKCIJA



Dušo kabina
VIKTORIJA

Šios kolekcijos inspiracija - vertinimas to, kas tikra, tobulo funkcionalumo siekis.

Su šia kolekcija triumfuoja mechanikos ir inžinerijos sprendimai. Sugrįžtama į XIX a. pramonės revoliucijos ištakas, kai gaminant daiktus visų pirma buvo siekiama tobulo funkcionalumo, plačiai pradėtas naudoti metalas bei laiko patikrinta medžiaga – stiklas. Išaukštinama daiktų kokybė: gaminiamis kruopščiai parenkamos kokybiškos medžiagos, apgalvojami geriausi sprendimai, siekiama paprastumo ir ilgaamžiškumo.

„Brasta Glass“ su pasididžiavimu pristato vieną savo šedevrų vonios kambariui – industrinio stiliaus dušo kabinų kolekciją. Įgyvendinti produkto vizijai pasitelkėme kolekcijos „Akrobatė“ sistemą.

KOLEKCIJOS PRIVALUMAI:

- Tai preciziškai apgalvoti gaminiai su **galimybe reguliuoti uždaromų durų kampą**. Atidaromos durys pakyla, o uždarytos – priglunda prie vonios kambario grindų. Daugumos gaminių duris galima verti tiek į vidų, tiek į išorę.
 - **Metalo konstrukcija** leidžia lengvai ir patikimai pritaikyti dušo kabiną bei sienelę prie sienų bei grindų nelygumų.
 - Vidinė sienelių pusė yra **padengta „Greitų lašų“ danga**, kuri mažina apnašų kiekį ant stiklo, todėl jo priežiūra yra paprastesnė.
 - Industrinio stiliaus kolekcijose naudojamos rankenėlės:
- Dušo kabinos stiklą **rėminančios juodos spalvos linijos** – išskirtinis akcentas, atspindintis madingą vonios kambario dekorą tendenciją. Jos juosia stiklą perimetru arba suskaido jį stačiakampiais.
 - Metalo konstrukcijos yra **idealiai lygios** ir padengtos juoda (ar kita pageidaujama) spalva, apsaugančia nuo aplinkos poveikio.
 - Magnetinių sandariklių spalva **idealiai priderinta** prie kitų kabinos dizaino elementų.
 - Stiklų kraštai **dekoruojami juoda spalva šilkografijos metodu**, kuris yra laiko patikrintas ir itin patikimas – dažai dengiami prieš grūdinant stiklą, tad grūdinimo metu jie įsigeria ir laikui bėgant nenusitrina. Juodų dažų juostelių storis – 16 milimetrų.



NERO FRAME



NERO FRAME gaminiuose šilkografijos būdu ant stiklo uždėta juostelė aprėmina dureles visu perimetru. Tai sukuria geometriškai išbaigtą, išraiškingą stilių.

Tuo šios kolekcijos gaminiai skiriasi nuo RAL, kur spalvoti gali būti tik profiliai (žr. 93 psl.)



KRISTINA



VIKTORIJA



RITA

NERO FRAME stilių galime pritaikyti bet kuriam, tiek standartinių, tiek nestandartinių matmenų gaminiui. Juostelės plotis – 16 mm.



GRETA PLUS su papildoma sienele



GERDA



SIMA



KARINA



DIJA





Dušo sienelė DIJA
Kolekcija NERO FRAME

← NUOTRAUKA: Simoni Design studija.
Interjero autorė Rasa Simonytė.

↑ NUOTRAUKA: MATILDA interjero namai
Fotografas Photospike.

NERO CUBE



- NERO CUBE gaminiai standartiškai gaminami 2000 mm aukščio.
- Juostelės plotis – 16 mm.
- Nepriklausomai nuo gaminio matmenų, langeliai išdėstomi proporcingai per visą stiklo plokštumą.
- Rekomenduojame NERO CUBE stilių taikyti gaminiams su skaidriu stiklu.



Dušo sienelē EMA
Kolekcija NERO CUBE



RITA



GERDA



KARINA



VIKTORIJA



DIJA



SIMA



KRISTINA



EMA



Dušo sienelė EMA su kampiniu laikikliu

Kaip pasirinkti dušo sienelės modelį?

Sprendimą, kurią sienelę rinktis, dažniausiai nulemia ne tik estetiški poreikiai, bet ir vonios kambario plotas, sienų bei grindų stilius ir faktūra.

DORA, KAJA

- ↘ Kai plytelių paviršius turi ryškų reljefą.
- ↘ Kai sienoje yra dekoro elementas ar mozaika, ir sienelės profilis jį susidarytų.
- ↘ Kai norisi lengvumo jausmo.
- ↘ Maksimalus aukštis – 2250 mm.

EMA

- ↘ Kai reikia didelio stabilumo.
- ↘ Kai reikia didesnių reguliavimo ribų.
- ↘ Tinka, kai norisi platesnės ar aukštesnės sienelės.
- ↘ Puikiai dera prie masyvesnių maišytuvų.

DIJA

- ↘ Kai siena ypač lygi.
- ↘ Kai norisi minimalizmo ir elegancijos: sienų ir grindų profiliai vienodo ploči, todėl sienelė labai estetiška, neužgožia interjero detalių ir apdailos.

Dušo sienelių profiliai gali būti nudažyti RAL CLASSIC spalvomis. Daugiau informacijos ieškokite 93-98 psl.

BERĒMĒS DUŠO SIENELĒS

NAUJIENA!

Berēmē dušo sienelē

KAJA



DUŠO SIENELĒS TIPAS*	DUŠO SIENELĒS PLOTIS A (mm)
80	795-798
90	895-898
100	995-998
110	1095-1098
120	1195-1198
130	1295-1298
140	1395-1398
Nestandartiniai pasirinkti matmenys intervale 600... 1600 mm	

- Standartinis dušo sienelės „KAJA“ aukštis – 2000 mm.
 - Sienelės furnitūra – blizgus chromas.
 - Sienelė gaminama iš 8 mm saugaus grūdinto stiklo.
 - Stiklo spalvos: skaidrus, tamsintas rusvai arba pilkai, satin.
 - Komplektuojamo viršutinio laikiklio ilgis – 1000 mm.
 - Jei reikalingas kito ilgio laikilis, tą būtina nurodyti užsakant gaminį. Maksimalus laikiklio ilgis 1200 mm.
 - Dušo sienelė komplektuojama be slenkstelio.
- * Daugiau informacijos žr. 6 psl.

Berēmē dušo sienelē DORA



DUŠO SIENELĒS TIPAS*	DUŠO SIENELĒS PLOTIS A (mm)
80	795-798
90	895-898
100	995-998
110	1095-1098
120	1195-1198
130	1295-1298
140	1395-1398
Nestandartiniai pasirinkti matmenys intervale 600... 1600 mm	

Berēmē dušo sienelē DIJA



DUŠO SIENELĒS TIPAS*	DUŠO SIENELĒS PLOTIS A (mm)
80	795-800
90	895-900
100	995-1000
110	1095-1100
120	1195-1200
130	1295-1300
140	1395-1400
Nestandartiniai pasirinkti matmenys intervale 600... 1600 mm	

Berėmė dušo sienelė EMA



DUŠO SIENELĖS TIPAS*	DUŠO SIENELĖS PLOTIS A (mm)
80	795-808
90	895-908
100	995-1008
110	1095-1108
120	1195-1208
130	1295-1308
140	1395-1408
Nestandartiniai pasirinkti matmenys intervale 600... 1600 mm	

- Standartinis dušo sienelių „DORA“, „EMA“ ir „DIJA“ aukštis – 2000 mm.
 - Sienelės furnitūra – blizgus chromas.
 - Stiklo spalvos: skaidrus, tamsintas rusvai arba pilkai, raštinis, melsvas, žalsvas, šinšila, *satin*.
 - Sienelės iki 1100 mm pločio gaminamos iš 6 mm saugaus grūdinto stiklo, o platesnės – iš 8 mm saugaus grūdinto stiklo.
 - Raštinis, šinšila, žalsvas ir melsvas stiklas gali būti tik 6 mm storio, tad platesnių matmenų sienelių nei 1100 mm iš šio tipo stiklo negaminame.
 - Keičiant aukštį iki 1000x2250 mm, sienelę gaminame iš 6 mm stiklo. Taikomas 15% antkainis.
 - Keičiant aukštį nuo 1000x2250 mm, sienelę gaminame iš 8 mm stiklo. Dėl aukščio ir stiklo storio, taikomas 25 % antkainis.
 - Jei pageidautumėte standartinių matmenų ir aukščio sienelės iš 8 mm storio stiklo, taikytume 15 % antkainį.
 - Komplektuojamas viršutinio laikiklio ilgis – 1000 mm.
 - Jeigu reikalingas kito ilgio laikiklis, tą būtina nurodyti užsakant gaminį.
 - Dušo sienelės komplektuojamos be slenkstelio.
- * DAUGIAU INFORMACIJOS žr. 6 psl.

Dėmesio!

Visos sienelės – DORA, EMA, DIJA, KAJA – gali būti prie sienos tvirtinamos kampiniu laikikliu, kaip parodyta šioje nuotraukoje.

Kampinis laikiklis naudojamas tik sienelėms iki 1000 mm pločio.

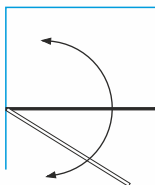
Sienelės skiriasi tvirtinimo būdu prie sienos.



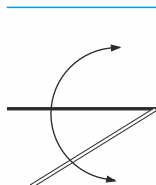
Dušo sienelė LAURA



KAIRĖJE PUSĖJE
MONTUOJAMOS DURYS



DEŠINĖJE PUSĖJE
MONTUOJAMOS DURYS



DUŠO SIENELĖ BE RANKENĖLĖS



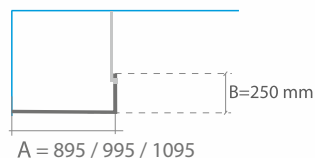
DUŠO SIENELĖS TIPAS*	DUŠO SIENELĖS PLOTIS (mm)
90	866 - 879
100	966 - 979
110	1066 - 1079
Nestandartiniai pasirinkti matmenys intervale 800... 1100 mm	

- Standartinis dušo sienelės aukštis – 2000 mm.
 - Maksimalus aukštis – 2250 mm.
 - Sienelės furnitūra – blizgus chromas.
 - Stiklo spalvos: skaidrus, tamsintas rusvai arba pilkai, raštinis, melsvas, žalsvas, šinšila, satin.
 - Dušo sienelė varstoma tiek į išorę, tiek į vidų.
 - Slenkstelis prie gaminio nekomplektuojamas. Jei jo reikia, pažymėti užsakant.
 - Užsakydami sienelę satin stiklu arba su secret juosta, būtinai nurodykite dešinėje ar kairėje pusėje ji bus montuojama.
 - Galime pagaminti dušo sienelę LAURA be rankenėlės. Būtina nurodyti užsakant. Galutinė gaminio kaina nesikeičia.
- * DAUGIAU INFORMACIJOS žr. 6 psl.



„WALK-IN“ SISTEMA

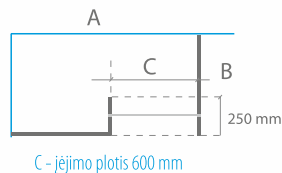
Dušo sienelė NONA



DUŠO SIENELĖS TIPAS*	A (mm)	B (mm)
90	895-908	250
100	995-1008	250
110	1095-1108	250
Nestandartiniai A sienelės pasirinkti matmenys intervale 800... 1300 mm		250

- Standartinis dušo sienelės aukštis – 2000 mm.
 - Maksimalus aukštis – 2100 mm.
 - Sienelės furnitūra – blizgus chromas.
 - Stiklo spalvos: skaidrus, tamsintas rusvai arba pilkai, raštinis, melšvas, žalsvas, šinšila, *satīn*.
 - Komplektuojamas laikiklis yra 100 cm ilgio.
 - Standartinė mažoji sienelė B gaminama 250 mm pločio.
 - Prie sienelės NONA slenkstelis nekomplektuojamas.
 - Nuo 1101 mm pločio naudojamas 8 mm stiklas.
- * Detalesnė informacija 6 psl.

Dušo sienelė BONA




DUŠO SIENELĖS TIPAS*	A (mm)	B (mm)	ĮĖJIMO PLOTIS (mm)
140x90	1379-1384	877-880	600
150x90	1479-1484	877-880	600
160x90	1579-1584	877-880	600
Nestandartiniai pasirinkti matmenys intervale (A) 1385 ... 1700 x (B) 800 ... 1000 mm			600

- Standartinis dušo sienelės aukštis – 2000 mm.
 - Maksimalus aukštis – 2100 mm.
 - Sienelės furnitūra – blizgus chromas.
 - Stiklo spalvos: skaidrus, tamsintas rusvai arba pilkai, raštinis, melšvas, žalsvas, šinšila, *satīn*.
 - Sienelės BONA įėjimo plotis montavimo metu gali būti siaurinamas arba platinamas iki 1000 mm.
 - Atitinkamai keičiasi kabinos fasado matmenys.
 - Prie sienelės BONA slenkstelis nekomplektuojamas.
- * Detalesnė informacija 6 psl.



Dušo kabinų ir sienelių kolekcija AKROBATĖ



Kolekcija „Akrobatė“ atspindi visus sporto šakai būdingus bruožus - ypatingą lankstumą, jėgą, judrumą ir pusiausvyros išlaikymą, kurie džiugins bet kurį savo funkcionalumu.

KOLEKCIJOS PRIVALUMAI:

- **Pilno lanksto vyriai.** Dušo kabinas su šio lanksto vyriais galima prilenkti prie sienos net tada, kai jomis nesinaudojama.
- **Durų pakilimo funkcija.** Kadangi daromos durys pakyla nuo grindų, geriau užsandarinama apatinė dušo dalis. Be to, dėl šios funkcijos patogiau plauti grindis. Durų pakilimo funkcija palengvina ir dušo kabinų eksploatavimą: durys užsifiksuoja jas atidarant ir uždarant.
- **Reguliuojamas uždarytų durų kampas.** Ši funkcija užtikrina, kad atskirai montuojama sienelė sutaps su plytelės siūle.
- **Šių kabinų dizainas dvelkia estetika.** Profiliai yra tik prie sienos, o visur kitur – berėmės kraštinės. Taigi vonios kambarys atrodo erdvesnis.
- **Dušo kabinos funkcionuoja patikimai ir tyliai,** nes duryse nėra guolių mechanizmų, be to, jos tvirtai prisitvirtina prie sienos.



NAUJIENA!

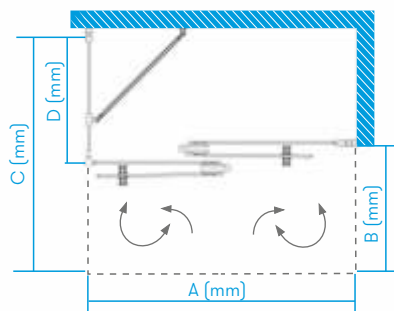
Dušo kabina

PRISMA 5



PRISMA 5 gali būti montuojama tose vonios kambario erdvėse, kuriose vietos kabinai įprastai stinga dėl šalia esančio lango.

Išskleidus prie sienos montuojamą išlankstomą kabiną, jį tarsi „apgaubia“ langą ir taip jos viduje atsiranda pakankamai erdvės patogiam naudojimuisi.



A (mm)	B (mm)	C (mm)
Nestandartiniai pasirinkti matmenys intervale:		
800... 1000	400... 500	800... 1100

- Standartinis dušo sienelės aukštis – 2000 mm. Aukštį galime keisti tik į mažesnę pusę.
- Dušo kabinos furnitūra – blizgus chromas.
- Stiklo spalvos: skaidrus, tamsintas rusvai arba pilkai, raštinis, melšvas, žalsvas, šinšila, *satin*.
- Užsakydami būtina nurodykite dešinėje ar kairėje pusėje yra matmuo B.
- Slenkstelis įeina į gaminio komplektaciją ir montuojamas esant nepakankamam nuolydžiui.
- Vienerių durų maksimalus plotis 500 mm.
- Stabilios sienelės D ir varstomų durų pločiai dalijasi vienodomis dalimis. Bendras jų plotis – matmuo C.



NAUJIENA!

Dušo kabina **PRISMA 6**



Puikiai tiks nedideliems vonios kambariams, kuriuose norėtumėsi turėti daugiau vietos, kai dušu nesinaudojama.

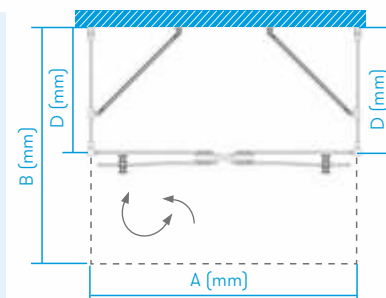
Kabina montuojama prie lygios sienos, o jos priekinė dalis susilanksto.

Taip kabina neužima bereikalingos erdvės vonios kambaryje ir kartu suteikia prabangos bei modernumo prieskonio.



KABINOS TIPAS *	A (mm)	B (mm)
90x90	875-880	875-888
100x100	975-980	975-988
Nestandartiniai pasirinkti matmenys intervale:		
	900... 1000	900... 1100

- Standartinis dušo sienelės aukštis – 2000 mm. Aukštį galime keisti tik į mažesnę pusę.
 - Dušo kabinos furnitūra – blizgus chromas.
 - Stiklo spalvos: skaidrus, tamsintas rusvai arba pilkai, raštinis, *satín*, melsvas, žalsvas, šinšila.
 - Užsakydami būtinai nurodykite dešinėje ar kairėje pusėje yra matmuo B.
 - Slenkstelis įeina į gaminio komplektaciją ir montuojamas esant nepakankamam nuolydžiui.
 - Vienerių durų maksimalus plotis 500 mm.
 - Stabilių sienelių D ir varstomų durų pločiai dalijasi vienodomis dalimis. Bendras jų plotis – matmuo B.
 - Esant pageidavimui, galime pagaminti dušo kabiną PRISMA 6 tinkamą montuoti ant pasirinkto padėklo. Būtina nurodyti užsakant.
- * Detalesnė informacija 6 psl.

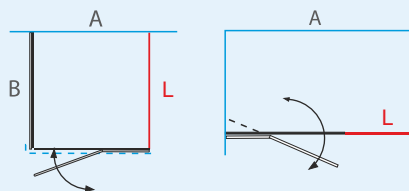


PAPILDOMA GALIMYBĖ!

Papildoma šoninė sienelė kolekcijos AKROBATĖ modeliams

- Panaudoję papildomą šoninę sienelę, dviejų sienelių kabinas galite montuoti tiesiog prie sienos.
- Gaunama trijų sienelių dušo kabina su jėgimu iš šono.
- Nišose, panaudoję papildomą sienelę, galėsite padidinti dušo durų plotį.
- Sienelės plotis – 250... 1100 mm.
- Standartinis sienelės aukštis - 2000 mm. Maksimalus sienelės aukštis – 2250 mm.
- Sienelės furnitūra – blizgus chromas.
- Sienelė gali būti pagaminta iš 6 mm arba 8 mm saugaus grūdinto stiklo.
- Stiklo spalvos: skaidrus, tamsintas rusvai arba pilkai, raštinis, melšvas, žalsvas, šinšila, satin.
- Papildomos sienelės komplektuojamos su papildomu viršutiniu laikikliu.

PAVYZDŽIUI:



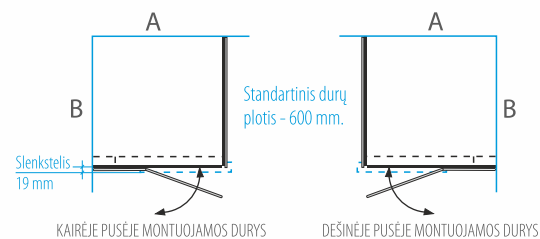
L - papildoma sienelė



Dušo kabina KARINA



KABINOS TIPAS * Tinka ant nurodytų matmenų padėklo	A (mm)	B (mm)
80x80	779-792	779-792
90x90	879-892	879-892
100x100	979-992	979-992
Nestandartiniai pasirinkti matmenys intervale 700... 1100 (A) x 700... 1100 mm (B)		

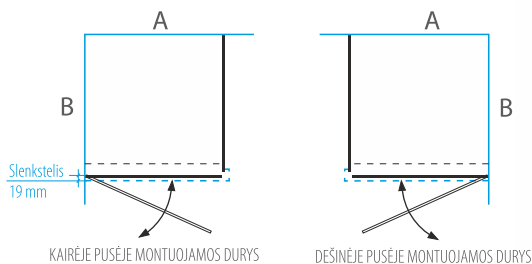


- Standartinis dušo kabinos aukštis – 2000 mm. Maksimalus aukštis – 2250 mm.
- Dušo kabinos furnitūra – blizgus chromas.
- Stiklo spalvos: skaidrus, tamsintas rusvai arba pilkai, raštinis, melšvas, žalsvas, šinšila, *satin*.
- Dušo kabinos KARINA duris galite montuoti tiek dešinėje, tiek kairėje pusėje (išskyrus kabinas *satin* raštiniu, šinšila stiklu, bei kabinas su *secret* juosta).
- Užsakydami kabiną *satin*, raštiniu, šinšila stiklu arba su *secret* juosta, būtinai nurodykite dešinėje ar kairėje pusėje bus montuojamos durys.
- Galime pagaminti KARINĄ su juoda RAL furnitūra.
- Panašūs gaminiai NORA PLIUS (48 psl.), ANA PLIUS (58 psl.), NINA PLIUS (56 psl.).
- * Detalesnė informacija 6 psl.

Dušo kabina KRISTINA



KABINOS TIPAS + Tinka ant nurodytų matmenų padėklo	A (mm)	B (mm)
80x80	777-790	775-780
90x90	877-890	875-880
100x100	977-990	975-980
Nestandartiniai pasirinkti matmenys intervale 700... 1000 mm (A) x 700... 1000 mm (B)		



- Standartinis dušo kabinos aukštis – 2000 mm. Maksimalus aukštis – 2250 mm.
 - Dušo kabinos furnitūra – blizgus chromas.
 - Stiklo spalvos: skaidrus, tamsintas rusvai arba pilkai, raštinis, melšvas, žalsvas, šinšila, satin.
 - Dušo kabinos KRISTINA duris galite montuoti tiek dešinėje, tiek kairėje pusėje (išskyrus kabinas satin, raštiniu, šinšila stiklu, bei kabinas su secret juosta).
 - Užsakydami kabiną *satin*, raštiniu, šinšila stiklu arba su *secret* juosta, būtinai nurodykite dešinėje ar kairėje pusėje bus montuojamos durys.
 - Galime pagaminti KRISTINA su juoda RAL furnitūra.
 - Panašūs gaminiai: NORA (48 psl.).
- * Detalesnė informacija 6 psl.



KRISTINA 90x90x2000
skaidrus stiklas, SECRET 100



KRISTINA 90x90x2000
skaidrus stiklas, aukso furnitūra



KRISTINA 90x90x2000
skaidrus stiklas, juoda furnitūra



KRISTINA 90x90x2000 I NERO FRAME
Skaidrus stiklas, industrinio stiliaus
juoda furnitūra. Standartinė
komplektacija su rankena R003B

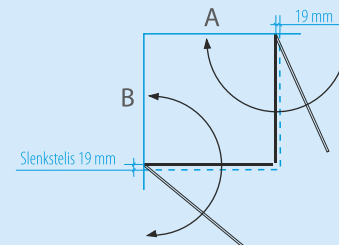


Dušo kabina VIKTORIJA



KABINOS TIPAS * Tinka ant nurodytų matmenų padėklo	A (mm)	B (mm)
80x80	777-790	777-790
90x90	877-890	877-890
100x100	977-990	977-990

Nestandartiniai pasirinkti matmenys intervale
700... 1000 mm (A) x 700... 1000 mm (B)



- Standartinis dušo kabinos aukštis – 2000 mm. Maksimalus aukštis – 2250 mm.
 - Dušo kabinos furnitūra – blizgus chromas.
 - Stiklo spalvos: skaidrus, tamsintas rusvai arba pilkai, raštinis, melšvas, žalsvas, šinšila, *satin*.
 - Dušo kabinos VIKTORIJA durys atidaromos tiek į išorę, tiek į kabinos vidų.
 - Galime pagaminti VIKTORIJA su juoda RAL furnitūra.
 - Šis gaminys gali būti gaminamas iš 8 mm storio stiklo.
 - Į šią kabiną panaši dušo kabina LIEPA (53 psl.).
- * Detalesnė informacija 6 psl.

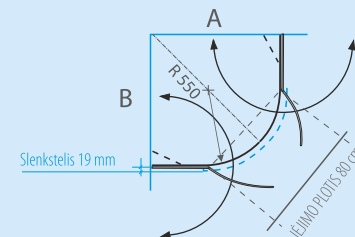


Dušo kabina SONATA



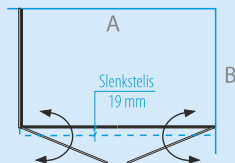
KABINOS TIPAS * Tinka ant nurodytų matmenų padėklo	A (mm)	B (mm)
80x80	775-788	775-788
90x90	875-888	875-888
100x100	975-988	975-988

Nestandartiniai pasirinkti matmenys intervale
700... 1000 mm (A) x 700... 1000 mm (B)



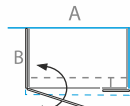
- Standartinis dušo kabinos aukštis – 1900 mm. Dušo kabinos SONATA aukštis nekeičiamas.
 - Dušo kabinos furnitūra – blizgus chromas.
 - Stiklo spalvos: skaidrus, tamsintas rusvai arba pilkai.
 - Dušo kabinos durys atidaromos tiek į išorę, tiek į kabinos vidų.
 - Visuose dušo kabinos modeliuose įėjimo plotis 80 cm.
 - Galime pagaminti SONATA su juoda RAL furnitūra.
 - Dušo kabina 90 x 90 tinka ant dušo padėklo IGNAS (žr. 85 psl.).
- * Detalesnė informacija 6 psl.

Dušo kabina ERIKA

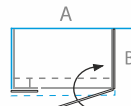


ERIKA su vieneriomis durimis

KAIRIJE PUSIJE
MONTUOJAMOS DURYS



DEŠINĖJE PUSIJE
MONTUOJAMOS DURYS



Standartinis durų plotis - 600 mm.



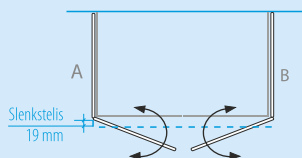
KABINOS TIPAS* Tinka ant nurodytų matmenų padėklo	A (mm)	B (mm)
80x80	782-808	781-807
90x90	882-908	881-907
100x100	982-1008	981-1007
Nestandartiniai pasirinkti matmenys intervale 700... 1100 mm (A) x 700... 1100 mm (B)		

- Standartinis dušo kabinos aukštis – 2000 mm. Maksimalus aukštis – 2250 mm.
- Dušo kabinos furnitūra – blizgus chromas.
- Stiklo spalvos: skaidrus, tamsintas rusvai arba pilkai, raštinis, melšvas, žalsvas, šinšila, *satín*.
- Dušo kabinos ERIKA su vieneriomis durimis kaina tokia pati, kaip standartinės ERIKOS.
- Galime pagaminti dušo kabiną ERIKA su juoda RAL furnitūra.

* Detalesnė informacija 6 psl.

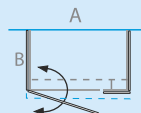


Dušo kabina ERIKA PLUS

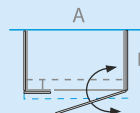


ERIKA PLUS su vieneriomis durimis

KAIRIJE PUSIJE
MONTUOJAMOS DURYS



DEŠINĖJE PUSIJE
MONTUOJAMOS DURYS



KABINOS TIPAS* Tinka ant nurodytų matmenų padėklo	A (mm)	B (mm)
80x80	782-808	781-807
90x90	882-908	881-907
100x100	982-1008	981-1007
Nestandartiniai pasirinkti matmenys intervale 700... 1100 mm (A) x 700... 1100 mm (B)		

- Standartinis dušo kabinos aukštis – 2000 mm. Maksimalus aukštis – 2250 mm.
- Dušo kabinos furnitūra – blizgus chromas.
- Stiklo spalvos: skaidrus, tamsintas rusvai arba pilkai, raštinis, melšvas, žalsvas, šinšila, *satín*.
- Dušo kabinos ERIKA PLUS su vieneriomis durimis kaina tokia pati, kaip standartinės ERIKOS PLUS.
- Galime pagaminti dušo kabiną ERIKA PLUS su juoda RAL furnitūra.

* Detalesnė informacija 6 psl.

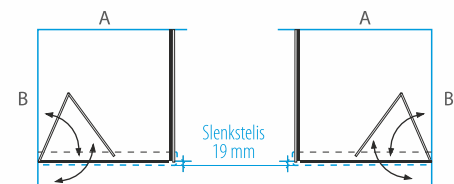




Dušo kabina SANDRA



KABINOS TIPAS* Tinka ant nurodytų matmenų padėklo	A (mm)	B (mm)
80x80	773-788	779-792
90x90	873-888	879-892
100x100	973-988	979-992
Nestandartiniai pasirinkti matmenys intervale 700... 1000 mm (A) x 700... 1200 mm (B)		



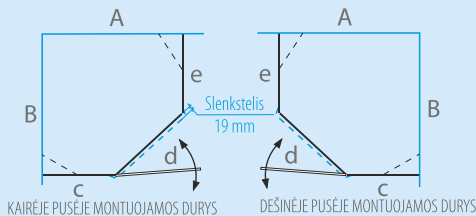
KAIRĖJE PUSĖJE MONTUOJAMOS DURYS

DEŠINĖJE PUSĖJE MONTUOJAMOS DURYS

- Standartinis dušo kabinos aukštis – 2000 mm. Maksimalus aukštis – 2100 mm.
- Dušo kabinos furnitūra – blizgus chromas.
- Stiklo spalvos: skaidrus, tamsintas rusvai arba pilkai, raštinis, melsvas, žalsvas, šinšila, satin.
- Užsakydami gaminį nurodykite dešinėje ar kairėje pusėje bus montuojamos durys.
- Maksimalus leistinas varčios plotis 1000 mm. Stabili sienelė gali būti iki 1200 mm pločio.
- Dušo kabinos durys padalintos į 2 lygius dalis.
- Dušo kabina SANDRA gaminama tik su apvalia rankenėle.
- Galime pagaminti dušo kabiną SANDRA su juoda furnitūra.

* Detalesnė informacija 6 psl.

Dušo kabina LINA



KABINOS TIPAS* Tinka ant nurodytų matmenų padėklo	A (mm)	B (mm)	C (mm)	D (mm)	E (mm)
80x80	775-788	775-788	450	475	450
90x90	875-888	875-888	450	615	450
100x100	975-988	975-988	550	615	550

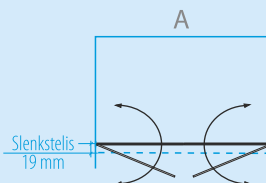
Nestandartiniai pasirinkti matmenys intervale 700... 1000 mm (A) x 700... 1000 mm (B)

- Standartinis dušo kabinos aukštis – 2000 mm. Maksimalus aukštis – 2250 mm.
- Dušo kabinos furnitūra – blizgus chromas.
- Stiklo spalvos: skaidrus, tamsintas rusvai arba pilkai, raštinis, melšvas, žalsvas, šinšila, *satín*.
- Dušo kabinos LINA duris galite montuoti tiek dešinėje, tiek kairėje pusėje (išskyrus kabinas raštiniu, šinšila, *satín* stiklu bei kabinas su *secret* juosta).
- Užsakydami kabinaž *satín* stiklu arba su *secret* juosta, būtinai nurodykite dešinėje ar kairėje pusėje bus montuojamos durys.
- Dušo kabina LINA nepritaikyta montuoti ant penkiakampio SIMAS (ar kitų gamintojų) padėklo. Jei LINA montuosite ant padėklo – nurodykite prieš užsakant.
- Galime pagaminti LINA su juoda RAL furnitūra.
- Panašios į šią kabinaž: LUKA (59 psl.), NIDA (54 psl.), LUNA (60 psl.).

* Detalesnė informacija 6 psl.



Dušo durys nišoms GERDA



DUŠO SIENELĖS TIPAS*	DUŠO SIENELĖS PLOTIS (mm)
90	890-916
100	990-1016
110	1090-1116
120	1190-1216
130	1290-1316
140	1390-1416

Nestandartiniai pasirinkti matmenys intervale 800... 1600 mm

- Standartinių dušo durų aukštis – 2000 mm.
- Maksimalus aukštis – 2250 mm.
- Dušo durų furnitūra – blizgus chromas.
- Stiklo spalvos: skaidrus, tamsintas rusvai arba pilkai, raštinis, melšvas, žalsvas, šinšila, *satín*.
- Dušo durys varstomos tiek į išorę, tiek į vidų.
- Galime pagaminti GERDA su juoda RAL furnitūra.
- Galime pagaminti GERDA su aukso spalvos furnitūra.

* Detalesnė informacija 6 psl.





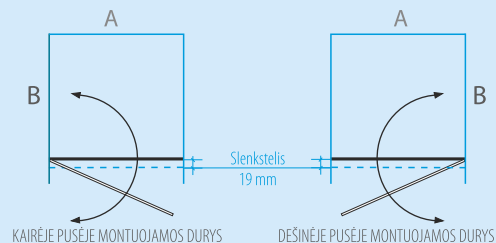
Dušo durys nišoms GRETA



DUŠO SIENELĖS TIPAS*	DUŠO SIENELĖS PLOTIS (mm)
70	696-714
80	796-814
90	896-914

Nestandartiniai pasirinkti matmenys intervale 711... 1000 mm

- Standartinis dušo durų aukštis – 2000 mm. Maksimalus aukštis – 2250 mm.
 - Dušo durų furnitūra – blizgus chromas.
 - Stiklo spalvos: skaidrus, tamsintas rusvai arba pilkai, raštinis, melsvas, žalsvas, šinšila, satin.
 - Dušo durys atidaromos tiek į išorę, tiek į vidų.
 - Užsakant gaminį satin stiklu arba su *secret* juosta, būtina nurodyti, dešinėje ar kairėje pusėje bus montuojamos durys.
 - Galime pagaminti GRETA su juoda RAL furnitūra.
 - Panašūs gaminiai: IEVA (49 psl.).
- * Detalesnė informacija 6 psl.



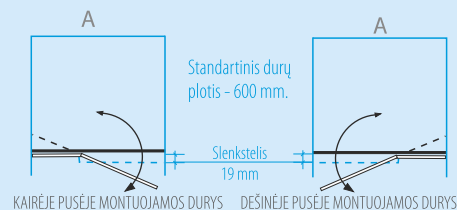
Dušo durys nišoms GRETA PLUS



DUŠO SIENELĖS TIPAS*	DUŠO SIENELĖS PLOTIS (mm)
90	896-911
100	996-1011
110	1096-1111
120	1196-1211

Nestandartiniai pasirinkti matmenys intervale 800... 1600 mm

- Standartinis dušo durų aukštis – 2000 mm. Maksimalus aukštis – 2250 mm.
 - Dušo durų furnitūra – blizgus chromas.
 - Stiklo spalvos: skaidrus, tamsintas rusvai arba pilkai, raštinis, melsvas, žalsvas, šinšila, *satin*.
 - Dušo durys atidaromos tiek į išorę, tiek į vidų.
 - Užsakant gaminį *satin* stiklu arba su *secret* juosta, būtina nurodyti, dešinėje ar kairėje pusėje bus montuojamos durys.
 - Gaminiai iki 1200 mm pločio gaminami iš 6 mm storio stiklo. Platesnių nei 1200 mm gaminių stabili sienelė gaminama iš 8 mm storio stiklo, o durys – iš 6 mm stiklo.
 - Galime pagaminti GRETA PLUS su juoda RAL furnitūra.
 - Panašūs gaminiai: IEVA PLUS (50 psl.), TINA PLUS (57 psl.), INA PLUS (61 psl.).
- * Detalesnė informacija 6 psl.

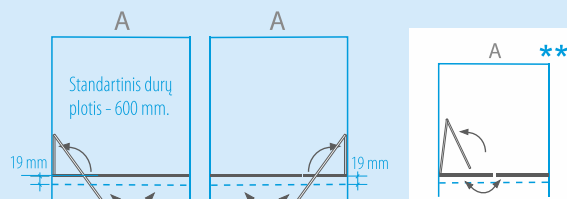


Dušo durys nišoms GODA



DUŠO SIENELĖS TIPAS **	DUŠO SIENELĖS PLOTIS (mm)
70	689-704
80	789-804
90	889-904

Kiti pasirinkti matmenys intervale 600... 1000 mm



KAIRĖJE PUSĖJE MONTUOJAMOS DURYS DEŠINĖJE PUSĖJE MONTUOJAMOS DURYS

- Standartinis dušo durų aukštis – 2000 mm. Maksimalus aukštis – 2100 mm.
- Dušo durų furnitūra – blizgus chromas.
- Stiklo spalvos: skaidrus, tamsintas rusvai arba pilkai, raštinis, melsvas, žalsvas, šinšila, *satīn*.
- Užsakant gaminį, būtina nurodyti, dešinėje ar kairėje pusėje bus montuojamos durys.
- Nuotraukoje yra kairėje pusėje montuojama sienelė.
- Galime pagaminti GODA su juoda RAL furnitūra.

* Detalesnė informacija 6 psl.

** Durys gali būti dalinamos į dvi lygias dalis. Nurodyti užsakant.

GODA su skirtingo pločio durų segmentais

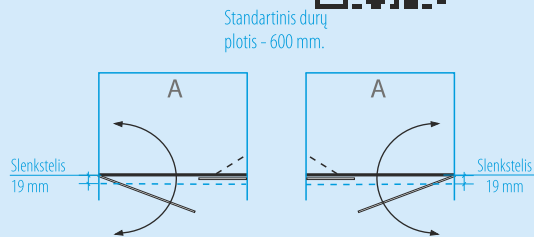


Dušo durys su sienele RITA



DUŠO SIENELĖS TIPAS *	DUŠO SIENELĖS PLOTIS (mm)
90	895-911
100	995-1011
110	1095-1111
120	1195-1211

Kiti pasirinkti matmenys intervale 800... 1600 mm



KAIRĖJE PUSĖJE MONTUOJAMOS DURYS DEŠINĖJE PUSĖJE MONTUOJAMOS DURYS

- Standartinis dušo durų aukštis – 2000 mm. Maksimalus aukštis – 2250 mm.
 - Dušo durų furnitūra – blizgus chromas.
 - Stiklo spalvos: skaidrus, tamsintas rusvai arba pilkai, raštinis, melsvas, žalsvas, šinšila, *satīn*.
 - Dušo durys atidaromos tiek į išorę, tiek į vidų.
 - Užsakant gaminį *satīn* stiklu arba su *secret* juosta, būtina nurodyti, dešinėje ar kairėje pusėje bus montuojamos durys.
 - Gaminiai iki 1200 mm pločio gaminami iš 6 mm storio stiklo. Platesnių nei 1200 mm gaminių stabili sienelė gaminama iš 8 mm storio stiklo, o durys – iš 6 mm stiklo.
 - Galime pagaminti GRETA PLIUS su juoda RAL furnitūra.
 - Panašus gaminytis - dušo durys IRMA (52 psl.).
- * Detalesnė informacija 6 psl.



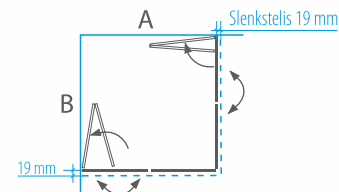


Dušo kabina SIMONA

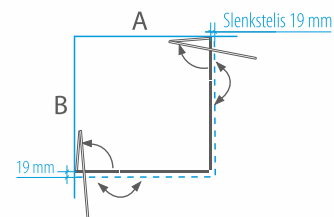


Dušo kabina SIMONA gali būti 2 tipų:

1. Abi dušo kabinos durys dalinamos į dvi lygias dalis. Šiuo atveju sulenkus dalis į kabinos vidų, jos neišlenda iš kabinos ribų.



2. Standartinės 600 mm pločio durys ir stabili sienelė, kurios plotis priklauso nuo jūsų pasirinktų dušo kabinos matmenų. Šiuo atveju sulenkus duris į kabinos vidų, dalis jų išlenda už kabinos ribų, o sulenkimo riba nesiekia maišytuvo.



KABINOS TIPAS* Tinka ant nurodytų matmenų padėklo	A (mm)	B (mm)
80x80	773-786	773-786
90x90	873-886	873-886
100x100	973-986	973-986
Nestandartiniai pasirinkti matmenys intervale 700... 1000 mm (A) x 700... 1000 mm (B)		

- Standartinis dušo kabinos aukštis – 2000 mm. Maksimalus aukštis – 2100 mm.
 - Dušo kabinos furnitūra – blizgus chromas.
 - Stiklo spalvos: skaidrus, tamsintas rusvai arba pilkai, raštinis, melsvas, žalsvas, šinšila, *satin*.
 - Lankstas gali būti ir viduryje, dalindamas duris į lygias dalis. Nurodyti užsakant. Kaina nesikeičia.
 - Galime pagaminti SIMONĄ su juoda RAL furnitūra.
- * Detalesnė informacija 6 psl.

↩ Šioje nuotraukoje kabinos durų stiklai padalinti į lygias dalis

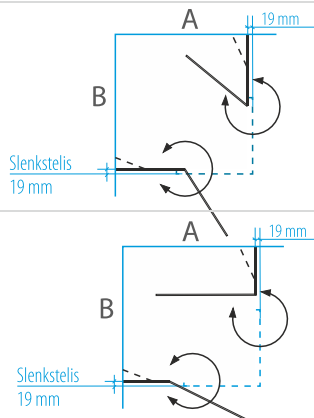
Dušo kabina SIMA



Dušo kabina SIMA gali būti 2 tipų:

1. Abi dušo kabinos durys dalinamos į dvi lygias dalis: stabilios sienelės ir varstomų durų pločiai sutampa.

2. Standartinės 600 mm pločio durys ir stabili sienelė, kurios plotis priklauso nuo jūsų pasirinktų dušo kabinos matmenų. Šiuo atveju sulenkus duris į kabinos vidų, jos prie sienelės neprigulus.



KABINOS TIPAS+ Tinka ant nurodytų matmenų padėklo	A (mm)	B (mm)
80x80	779-792	779-792
90x90	879-892	879-892
100x100	979-992	979-992
Nestandartiniai pasirinkti matmenys intervale 700... 1000 mm (A) x 700... 1000 mm (B)		

- Standartinis dušo kabinos aukštis – 2000 mm. Maksimalus aukštis – 2250 mm.
- Dušo kabinos furnitūra – blizgus chromas.
- Stiklo spalvos: skaidrus, tamsintas rusvai arba pilkai, raštinis, melšvas, žalsvas, šinšila, *satín*.
- Lankstas gali būti ir viduryje, dalindamas duris į lygias dalis. Nurodyti užsakant. Kaina nesikeičia.
- Galime pagaminti SIMA su juoda RAL furnitūra.
- Šios kabinos su aukso spalvos furnitūra negaminame.
- Panašūs gaminiai – LORA (59 psl.), AURORA (60 psl.)
- * Detalesnė informacija 6 psl.

Šioje nuotraukoje kabinos durų stiklai padalinti į lygias dalis ➤



Dušo kabina KATARINA



1. KATARINA
satin stiklu

2. KATARINA
secret stiklu

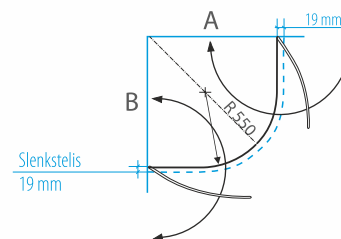
3. KATARINA
su ornamentu


4,5. KATARINA
RAL spalvomis
dažytais profiliais



KABINOS TIPAS* Tinka ant nurodytų matmenų padėklo	A (mm)	B (mm)
80x80	775-788	775-788
90x90	875-888	875-888
100x100	975-988	975-988

- Standartinis dušo kabinos aukštis – 1900 mm. Dušo kabinos KATARINA aukštis nekeičiamas
 - Dušo kabinos furnitūra – blizgus chromas.
 - Stiklo spalvos: skaidrus, tamsintas rusvai arba pilkai, *satin*.
 - Panašus gaminytis - dušo kabina JULIJA (53 psl.).
 - Galime pagaminti KATARINĄ su juoda RAL furnitūra.
 - Galime pagaminti KATARINĄ su aukso spalvos furnitūra.
- * Detalesnė informacija 6 psl.





Dušo kabina
KATARINA su
juoda RAL spalva
dažyta furnitūra

BERĖMIŲ DUŠO KABINŲ KOLEKCIJA BE RIBŲ

Kolekcija „Be ribų“ – tai stiklo sienelių ir chromuotų laikiklių derinys. Berėmė konstrukcija sukuria naują erdvės pojūtį. Didelis standartinių gaminių pasirinkimas ir galimybė įgyvendinti neįprastus sumanymus leidžia džiaugtis išskirtinio dizaino kabina bet kuriame vonios kambaryje.

Kolekciją sudaro modeliai ir jų modifikacijos, pagamintos pagal nestandartinius matmenis. „Nora“ vadinama dušo kabinų standartu, o „Nora Plus“ vertinama dėl praktiškumo ir ergonomiškumo. Dušo kabina „Nida“ – penkiakampė, todėl taupo erdvę. „Liepa“ išsiskiria tuo, kad jos abejos durys visiškai atsidaro. „Liepa“ taip pat tinka žmonėms su negalia, nes šių kabinų durys atsidaro į abi puses.

Kolekcijos dušo kabinų stiklai gali būti skaidrūs, tamsinti pilka, ruda spalva, raštuoti, žalsvi ir melsvi.

KOLEKCIJOS PRIVALUMAI:

- **Speciali lankstų konstrukcija** užtikrina jų ilgaamžiškumą, durų fiksavimo bei savaiminio užsidarymo funkcijas.
- Tvirti **papildomi stiklo laikikliai** lemia konstrukcijos saugumą ir stabilumą.
- Tarpinės **visiškai priglunda**, tad dušo kabina nepraleidžia vandens ir atrodo labai estetiškai.



IEVA PLUS su papildoma sienele

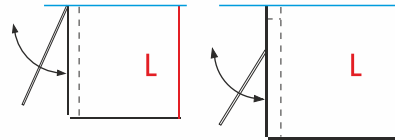
VERTINGA GALIMYBĖ!

PAPILDOMA ŠONINĖ SIENELĖ kolekcijos „Be Ribų“ modeliams



Dušo kabinoms

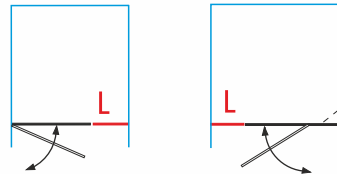
- NORA ir NORA PLUS (žr. 48 psl.)



- Panaudoję papildomą šoninę sienelę, dušo kabina NORA, NORA PLUS galite montuoti tiesiog prie sienos. Gaunama trijų sienelių dušo kabina su jėgimu iš šono.
- Sienelės plotis gali būti nuo 600 iki 1100 mm.
- Standartinis sienelės aukštis - 2000 mm. Maksimalus sienelės aukštis - 2250 mm.
- Sienelės furnitūra – blizgus chromas.
- Sienelė gali būti pagaminta iš 6 mm arba 8 mm saugaus grūdinto stiklo.
- Stiklo spalvos: skaidrus, tamsintas rusvai arba pilkai, raštinis, melšvas, žalsvas, šinšila, *satın*.

Dušo durims

- IEVA ir IEVA PLUS (žr. 49-50 psl.)



- Panaudoję papildomą šoninę sienelę, galėsite padidinti dušo durų plotį.
- Sienelės plotis gali būti nuo 150 iki 500 mm.
- Standartinis sienelės aukštis - 2000 mm. Maksimalus sienelės aukštis - 2100 mm.
- Sienelės furnitūra – blizgus chromas.
- Sienelė gali būti pagaminta iš 6 mm arba 8 mm saugaus grūdinto stiklo.
- Stiklo spalvos: skaidrus, tamsintas rusvai arba pilkai, raštinis, melšvas, žalsvas, šinšila, *satın*.

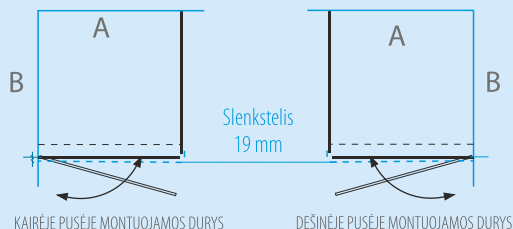


Dušo kabina NORA



KABINOS TIPAS* Tinka ant nurodytų matmenų padėklo	A (mm)	B (mm)
80x80	779-784	779-784
90x90	879-884	879-884
100x100	979-984	979-984
Nestandartiniai pasirinkti matmenys intervale 700... 1000 mm (A) x 700... 1000 mm (B)		

- Standartinis dušo kabinos aukštis – 2000 mm. Maksimalus aukštis – 2100 mm.
 - Stiklo spalvos: skaidrus, tamsintas rusvai arba pilkai, raštinis, melšvas, žalsvas, šinšila, *satín*.
 - Dušo kabinos furnitūra – blizgus chromas.
 - Dušo kabinos NORA duris galite montuoti tiek dešinėje, tiek kairėje kabinos pusėje (išskyrus kabinas raštiniu/šinšila/*satín*/*secret* stiklu).
 - Užsakydami kabiną raštiniu/šinšila/*satín*/*secret* stiklu būtinai nurodykite dešinėje ar kairėje pusėje bus montuojamos durys.
 - Panašūs gaminys KRISTINA (34 psl.), ANA (57 psl.), NINA (56 psl.).
- * Detalesnė informacija 6 psl.

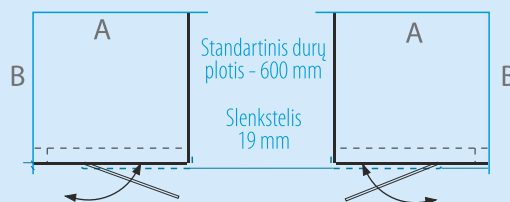



Dušo kabina NORA PLUS



KABINOS TIPAS* Tinka ant nurodytų matmenų padėklo	A (mm)	B (mm)
80x80	779-784	779-784
90x90	879-884	879-884
100x100	979-984	979-984
Nestandartiniai pasirinkti matmenys intervale 700... 1100 mm (A) x 700... 1100 mm (B)		

- Standartinis dušo kabinos aukštis – 2000 mm. Maksimalus aukštis – 2100 mm.
 - Stiklo spalvos: skaidrus, tamsintas rusvai arba pilkai, raštinis, melšvas, žalsvas, šinšila, *satín*.
 - Dušo kabinos furnitūra – blizgus chromas.
 - Dušo kabinos NORA PLUS duris galite montuoti tiek dešinėje, tiek kairėje kabinos pusėje (išskyrus kabinas raštiniu/šinšila/*satín*/*secret* stiklu).
 - Užsakydami kabiną raštiniu/šinšila/*satín*/*secret* stiklu būtinai nurodykite dešinėje ar kairėje pusėje bus montuojamos durys.
 - Dušo kabinos 80x80 durų plotis 550 mm.
 - Panašūs gaminiai: KARINA (33 psl.), NINA PLUS (56 psl.), ANA PLUS (68 psl.).
- * Detalesnė informacija 6 psl.

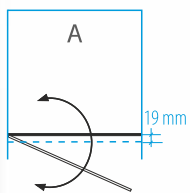




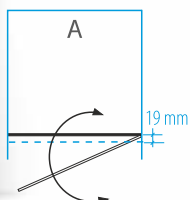
Dušo durys nišoms IEVA



KAIRĖJĖ PUSĖJE
MONTUOJAMOS DURYS



DEŠINĖJĖ PUSĖJE
MONTUOJAMOS DURYS



DUŠO SIENELĖS TIPAS*	DUŠO SIENELĖS PLOTIS (mm)
60	597-603
70	697-703
80	797-803
90	897-903

Nestandartiniai pasirinkti matmenys intervale 603... 1000 mm

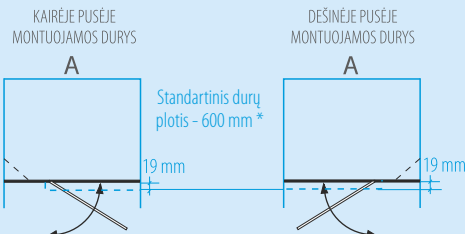
- Standartinis dušo kabinos aukštis – 2000 mm. Maksimalus aukštis – 2100 mm.
- Stiklo spalvos: skaidrus, tamsintas rusvai arba pilkai, raštinis, melsvas, žalsvas, šinšila, *satin*.
- Dušo durų furnitūra – blizgus chromas.
- Norėdami pakeisti durų atidarymo kryptį, montuojamas duris apverskite 180 laipsnių kampų.
- Standartiškai IEVA durys atsidaro tiek į išorę, tiek į vidų.
- Panašūs gaminys – GRETA (39 psl.), INA (61 psl.).
- * Detalesnė informacija 6 psl.

Dušo durys nišoms su sienele IEVA PLUS



DUŠO SIENELĖS TIPAS*	DUŠO SIENELĖS PLOTIS (mm)
90	897-905
100	997-1005
110	1097-1105
120	1197-1205

Nestandartiniai pasirinkti matmenys intervale 800... 1600 mm



- Standartinis dušo durų aukštis – 2000 mm. Maksimalus aukštis – 2100 mm.
- Stiklo spalvos: skaidrus, tamsintas rusvai arba pilkai, raštinis, melšvas, žalsvas, šinšila, *satīn*.
- Dušo durų furnitūra – blizgus chromas.
- Norėdami pakeisti durų atidarymo kryptį, montuojamas duris apverskite 180° kampu (išskyrus sienelės raštiniu, šinšila, *satīn* stiklu ar stiklu su *secret* juosta).
- Užsakydami sienelę raštiniu/šinšila/*satīn*/*secret* stiklu, nurodykite dešinėje ar kairėje pusėje bus montuojamos durys.
- Gaminiai iki 1200 mm pločio gaminami iš 6 mm storio stiklo. Platesnių nei 1200 mm gaminių stabili sienelė gaminama iš 8 mm storio stiklo, o durys – iš 6 mm stiklo.
- Panašūs gaminiai: GRETA PLUS (39 psl.), INA PLUS (61 psl.), TINA PLUS (57 psl.).

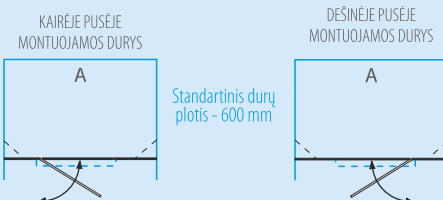
* Detalesnė informacija 6 psl.



Dušo durys su papildoma sienele IEVA PLUS

DUŠO SIENELĖS TIPAS*	DUŠO SIENELĖS PLOTIS (mm)
120	1197-1205
130	1297-1305
140	1397-1405
150	1497-1505
160	1597-1605

Nestandartiniai pasirinkti matmenys intervale 1205... 2200 mm



- Standartinis dušo durų aukštis – 2000 mm. Maksimalus aukštis – 2100 mm.
- Stiklo spalvos: skaidrus, tamsintas rusvai arba pilkai, raštinis, melšvas, žalsvas, šinšila, *satīn*.
- Dušo durų furnitūra – blizgus chromas.
- Norėdami pakeisti durų atidarymo kryptį, montuojamas duris apverskite 180° kampu (išskyrus sienelės raštiniu, šinšila, *satīn* stiklu ar stiklu su *secret* juosta).
- Užsakydami sienelę raštiniu/šinšila/*satīn*/*secret* stiklu, nurodykite dešinėje ar kairėje pusėje bus montuojamos durys.
- Gaminiai iki 1200 mm pločio gaminami iš 6 mm storio stiklo. Platesnių nei 1200 mm gaminių stabili sienelė gaminama iš 8 mm storio stiklo, o durys – iš 6 mm stiklo.

* Detalesnė informacija 6 psl.



Dušo durys
su stabilia siennele
IRMA

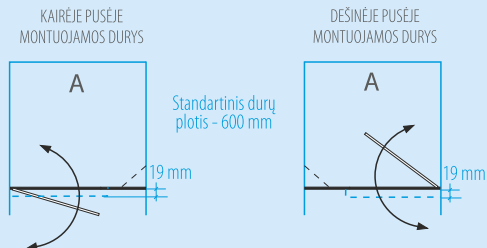


Dušo durys su siennele IRMA



DUŠO SIENELĖS TIPAS*	DUŠO SIENELĖS PLOTIS (mm)
90	895-903
100	995-1003
110	1095-1103
120	1195-1203
Nestandartiniai pasirinkti matmenys intervale 800... 1600 mm	

- Standartinis dušo durų aukštis – 2000 mm. Maksimalus aukštis – 2100 mm.
 - Stiklo spalvos: skaidrus, tamsintas rusvai arba pilkai, raštiniš, melsvas, žalsvas, šinšila, *satīn*.
 - Dušo durų furnitūra – blizgus chromas.
 - Norėdami pakeisti durų atidarymo kryptį, montuojamas duris apverskite 180° kampu (išskyrus sienelės raštiniu, šinšila, *satīn* stiklu ar stiklu su *secret* juosta).
 - Užsakydami sienelę raštiniu/šinšila/*satīn/secret* stiklu, nurodykite dešinėje ar kairėje pusėje bus montuojamos durys.
 - Gaminiai iki 1200 mm pločio gaminami iš 6 mm storio stiklo. Platesnių nei 1200 mm gaminių stabili sienelė gaminama iš 8 mm storio stiklo, o durys – iš 6 mm stiklo.
 - Panašūs gaminy – dušo durys RITA (40 psl.).
- * Detalesnė informacija 6 psl.

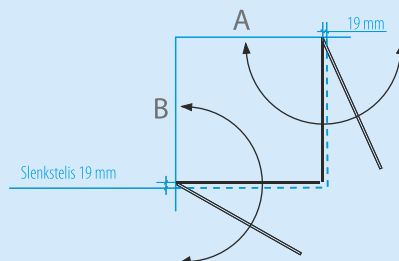


Dušo kabina LIEPA



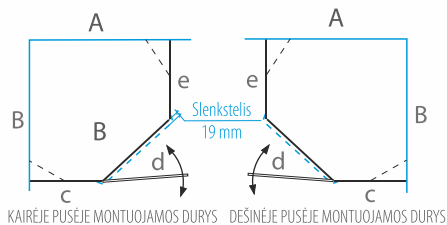
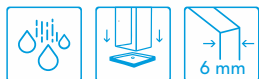
KABINOS TIPAS*	A (mm)	B (mm)
80x80 Tinka ant nurodytų matmenų padėklo	779-784	779-784
90x90	879-884	879-884
100x100	979-984	979-984
Nestandartiniai pasirinkti matmenys intervale 700... 1000 mm (A) x 700... 1000 mm (B)		

- Standartinis dušo kabinos aukštis – 2000 mm. Maksimalus aukštis – 2100 mm.
 - Stiklo spalvos: skaidrus, tamsintas rusvai arba pilkai, raštiniš, melsvas, žalsvas, šinšila, *satīn*.
 - Dušo kabinos furnitūra – blizgus chromas.
 - Dušo kabinos LIEPA durys atidaromos tiek į išorę, tiek į vidų.
 - Panašūs gaminy – dušo kabina VIKTORIJA (35 psl.).
- * Detalesnė informacija 6 psl.





Dušo kabina NIDA



- Standartinis dušo kabinos aukštis – 2000 mm. Maksimalus aukštis - 2100 mm.
 - Stiklo spalvos: skaidrus, tamsintas rusvai arba pilkai, raštinis, melsvas, žalsvas, šinšila, satin.
 - Kabinos furnitūra – blizgus chromas.
 - Dušo kabinos NIDA duris galite montuoti tiek dešinėje, tiek kairėje pusėje (išskyrus kabinas raštiniu, šinšila, satin stiklu bei kabinas su *secret* juosta).
 - Užsakydami kabiną *satin* stiklu arba su *secret* juosta, būtinai nurodykite dešinėje ar kairėje pusėje bus montuojamos durys.
 - Dušo kabina NIDA galima montuoti ant penkiakampio SIMAS 90x90 padėklo. Jei NIDA montuosite ant padėklo – nurodykite prieš užsakant.
 - Dušo kabina gali būti ir didesnių matmenų. Šiuo atveju kainą skaičiuojame individualiai.
 - Panašūs gaminiai: LUNA (60 psl.), LUKA (59 psl.), LINA (38 psl.).
- * Detalesnė informacija 6 psl.

KABINOS TIPAS* Tinka ant nurodytų matmenų padėklo	A (mm)	B (mm)	C (mm)	D (mm)	E (mm)
80x80	783-788	783-788	450	475	450
90x90	883-888	883-888	450	615	450
100x100	983-988	983-988	580	615	550
Nestandartiniai pasirinkti matmenys intervale 700... 1000 mm (A) x 700... 1000 mm (B)					

DUŠO KABINŲ IR SIENELIŲ KOLEKCIJA **ELEGANCIJA**

KOLEKCIJOS PRIVALUMAI:

- **Į stiklą integruotas lankstas.** Jis vidinėje dušo kabinoje dėl ypatingo tvirtinimo yra lygus su stiklu. Tai suteikia gaminiui modernumo ir palengvina kabinos valymą.
- **Didesnės reguliavimo galimybės.** Prie sienos stabilūs stiklai tvirtinami naudojant aukštos kokybės aliuminio profilių sistemą. Kai kurių šios kolekcijos gaminių pagalba galima sureguliuoti sienos nelygumus iki 13 mm.
- **Estetika.** Ją sukurti padeda ypatingas profilio blizgesys, profilių užbaigimo detalės ir suderintos varžtų uždengimo apdailos.
- **Puikus sandarumas, lengva priežiūra.** Lankstai yra su pakilimo funkcija, leidžiančia durims lengviau įveikti prieš jas įrengtą bortelį, o uždarytoje padėtyje geriau užsandarinti duris. Stiklai padengti „Greitų lašų“ danga, todėl ant jų lėčiau kaupiasi nešvarumai, lengviau nuvalyti atsiradusius.





Šios kolekcijos gaminiai pirmiausia buvo kuriami Vokietijos rinkai, bendradarbiaujant su šios šalies profesionalais, todėl natūraliai atspindi šiai tautai būdingais dizaino bruožus – aiškias linijas, aukštos kokybės ir patvarias medžiagas, apgalvotas detales, kuklumą ir eleganciją.

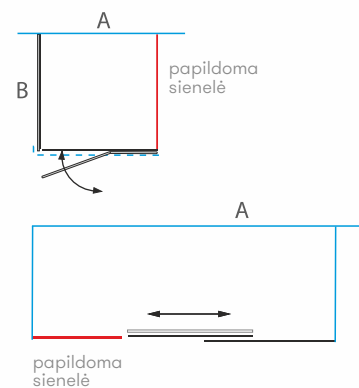
PAPILDOMA GALIMYBĖ

Kolekcijos „ELEGANCIJA“, berėmės slankiosios sistemos „ESTETIKA“ ir „SOFT CLOSE“ gaminiams!

Papildoma šoninė sienelė dušo kabinoms ir sienelėms

- Panaudoję papildomą šoninę sienelę, dviejų sienelių kabinas galite montuoti tiesiog prie sienos.
- Gaunama trijų sienelių dušo kabina su jėjimu iš šono.
- Nišose, panaudoję papildomą sienelę, galėsite padidinti dušo durų plotį.
- Sienelės plotis – 600... 1100 mm.
- Standartinis sienelės aukštis - 2000 mm. Maksimalus sienelės aukštis – 2250 mm.
- Sienelė gali būti pagaminta iš 6 mm arba 8 mm saugaus grūdinto stiklo.
- Stiklo spalvos: skaidrus, tamsintas rusvai arba pilkai, raštinis, melšvas, žalsvas, šinšila, *satın*.
- Raštinis, šinšilos, melšvas, žalsvas stiklas yra tik 6 mm storio. Todėl gaminiai, kurių konstrukcijoje reikia naudoti 8 mm stiklą, su šia stiklo rūšimi negaminami.
- Papildomos sienelės „SOFT“ sistemoms gaminamos iš 8 mm storio stiklo.

Pavyzdžiui:

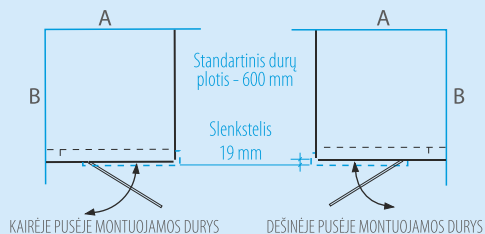


NAUJIENA Dušo kabina NINA



KABINOS TIPAS* Tinka ant nurodytų matmenų padėklo	A (mm)	B (mm)
80x80	779-784	779-792
90x90	879-884	879-892
100x100	979-984	979-992

Nestandartiniai pasirinkti matmenys
intervale 700... 1000 mm (A) x 700... 1000 mm (B)



- Standartinis dušo kabinos aukštis – 2000 mm. Maksimalus aukštis – 2100 mm.
 - Stiklo spalvos: skaidrus, tamsintas rusvai arba pilkai, raštinis, melšvas, žalsvas, šinšila, *satín*.
 - Dušo kabinos furnitūra – blizgus chromas. Galime pagaminti RAL spalvų furnitūra.
 - Užsakydami kabiną, būtina nurodykite dešinėje ar kairėje pusėje bus montuojamos durys.
 - Panašūs gaminiai: KARINA (33 psl.), NORA PLIUS (48 psl.) ir ANA (58 psl.).
- * Detalesnė informacija 6 psl.

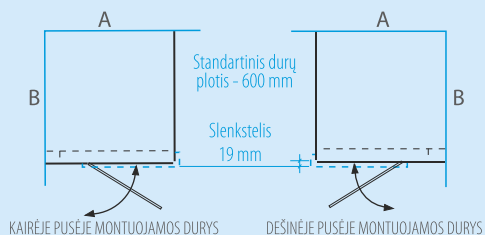


Dušo kabina NINA PLIUS



KABINOS TIPAS* Tinka ant nurodytų matmenų padėklo	A (mm)	B (mm)
80x80	775-788	775-788
90x90	875-888	875-888
100x100	975-988	975-988

Nestandartiniai pasirinkti matmenys
intervale 700... 1100 mm (A) x 700... 1100 mm (B)



- Standartinis dušo kabinos aukštis – 2000 mm. Maksimalus aukštis – 2100 mm.
 - Stiklo spalvos: skaidrus, tamsintas rusvai arba pilkai, raštinis, melšvas, žalsvas, šinšila, *satín*.
 - Dušo kabinos furnitūra – blizgus chromas.
 - Dušo kabinos NINA PLIUS duris galite montuoti tiek dešinėje, tiek kairėje pusėje.
 - Užsakydami kabiną, būtina nurodykite dešinėje ar kairėje pusėje bus montuojamos durys.
 - Panašūs gaminiai: KARINA (33 psl.), NORA PLIUS (48 psl.), ANA PLIUS (60 psl.).
- * Detalesnė informacija 6 psl.



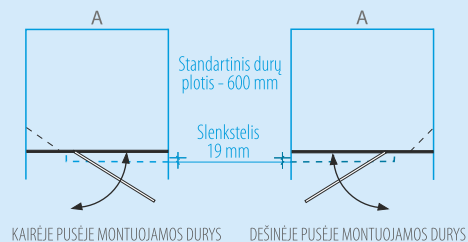


Dušo durys nišoms TINA PLIUS



DUŠO SIENELĒS TIPAS*	DUŠO SIENELĒS PLOTIS (mm)
90	895-913
100	995-1013
110	1095-1113
120	1195-1213
Nestandartiniai matmenys A intervale 800... 1600 mm	

- Standartinis dušo durų aukštis – 2000 mm. Maksimalus aukštis – 2100 mm.
- Stiklo spalvos: skaidrus, tamsintas rusvai arba pilkai, raštinis, melšvas, žalsvas, šinšila, *satin*.
- Dušo durų furnitūra – blizgus chromas.
- Užsakydami kabiną, būtinai nurodykite dešinėje ar kairėje pusėje bus montuojamos durys.
- Gaminiai iki 1200 mm pločio gaminami iš 6 mm storio stiklo. Platesnių nei 1200 mm gaminių stabili sienelė gaminama iš 8 mm storio stiklo, o durys – iš 6 mm stiklo.
- Raštinio, šinšila, melso ir žalsvo stiklo 8 mm storio nebūna, todėl platesnių nei 1200 mm gaminių, negaminame.
- Panašūs gaminiai: INA PLIUS (61 psl.), GRETA PLIUS (39 psl.), IEVA PLIUS (50 psl.).
- * Detalesnė informacija 6 psl.

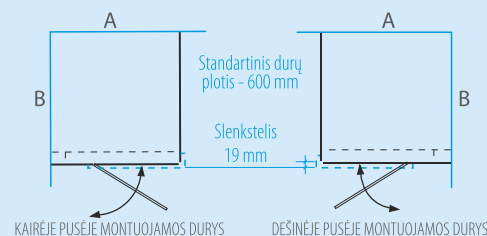


NAUJIENA Dušo kabina ANA



KABINOS TIPAS *	A (mm)	B (mm)
80x80 <small>Tinka ant nurodytų matmenų padėklų</small>	779-784	779-784
90x90	879-884	879-884
100x100	979-984	979-984
Nestandartiniai pasirinkti matmenys intervale 700... 1000 mm (A) x 700... 1000 mm (B)		

- Standartinis dušo kabinos aukštis – 2000 mm. Maksimalus aukštis - 2100 mm.
- Stiklo spalvos: skaidrus, tamsintas rusvai arba pilkai, raštinis, melšvas, žalsvas, šinšila, *satin*.
- Dušo kabinos furnitūra – blizgus chromas. Galime pagaminti RAL spalvų, aukso spalvos furnitūra.
- Užsakydami kabiną, būtinai nurodykite dešinėje ar kairėje pusėje bus montuojamos durys.
- Panašūs gaminiai: KARINA (33 psl.), NORA PLIUS (48 psl.), NINA (58 PSL.).
- * Detalesnė informacija 6 psl.

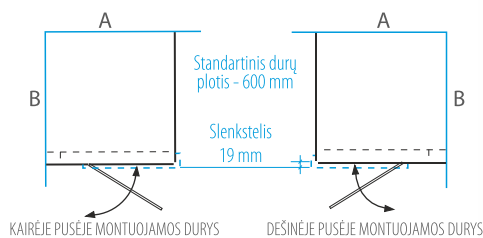




NAUJIENA Dušo kabina ANA PLUS



KABINOS TIPAS * Tinka ant nurodytų matmenų padėklo	A (mm)	B (mm)
80x80	779-784	779-784
90x90	879-884	879-884
100x100	979-984	979-984
Nestandartiniai pasirinkti matmenys intervale 700... 1100 mm (A) x 700... 1100 mm (B)		

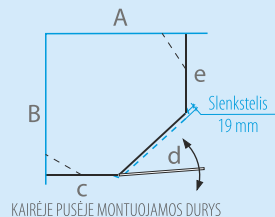


- Standartinis dušo kabinos aukštis – 2000 mm. Maksimalus aukštis - 2100 mm.
- Stiklo spalvos: skaidrus, tamsintas rusvai arba pilkai, raštinis, melšvas, žalsvas, šinšila, *satín*.
- Dušo kabinos furnitūra – blizgus chromas.
- Užsakydami kabiną, būtinai nurodykite dešinėje ar kairėje pusėje bus montuojamos durys.
- Panašūs gaminiai: KARINA (33 psl.), NORA PLUS (48 psl.).

* Detalesnė informacija 6 psl.



Dušo kabina LUKA



KABINOS TIPAS* Tinka ant nurodytų matmenų padėklo	A (mm)	B (mm)	C (mm)	D (mm)	E (mm)
80x80	775-788	775-788	450	475	450
90x90	875-888	875-888	450	615	450
100x100	975-988	975-988	550	615	550

Nestandartiniai pasirinkti matmenys intervale 700... 1000 mm (A) x 700... 1000 mm (B)

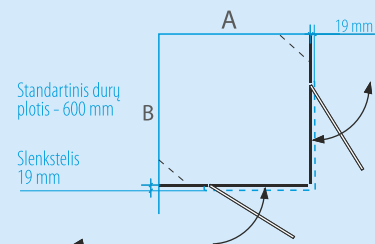
- Standartinis dušo kabinos aukštis – 2000 mm. Maksimalus aukštis – 2100 mm.
 - Stiklo spalvos: skaidrus, tamsintas rusvai arba pilkai, raštinis, melšvas, žalsvas, šinšila, *satin*.
 - Dušo kabinos furnitūra – blizgus chromas.
 - Dušo kabinos LINA duris galite montuoti tiek dešinėje, tiek kairėje pusėje (išskyrus kabinas raštiniu, šinšila, *satin* stiklu bei kabinas su *secret* juosta).
 - Užsakydami kabiną *satin* stiklu arba su *secret* juosta, būtinai nurodykite dešinėje ar kairėje pusėje bus montuojamos durys.
 - LUKA tinka montuoti ant dušo padėklo SIMAS 90x90 (žr. 85 psl.).
 - Esant pageidavimui, galime pagaminti dušo kabiną LUKA, tinkamą montuoti ant pasirinkto padėklo. Būtina nurodyti užsakant.
 - Panašūs gaminiai: LUNA (59 psl.), NIDA (54 psl.), LINA (38 psl.).
- * Detalesnė informacija 6 psl.

Dušo kabina LORA



KABINOS TIPAS* Tinka ant nurodytų matmenų padėklo	A (mm)	B (mm)
80x80	779-792	779-792
90x90	879-892	879-892
100x100	979-992	979-992

Nestandartiniai pasirinkti matmenys intervale 700... 1100 mm (A) x 700... 1100 mm (B)

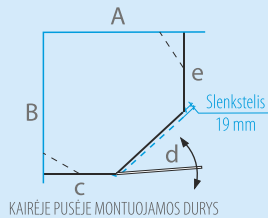


- Standartinis dušo kabinos aukštis – 2000 mm. Maksimalus aukštis – 2100 mm.
 - Stiklo spalvos: skaidrus, tamsintas rusvai arba pilkai, raštinis, melšvas, žalsvas, šinšila, *satin*.
 - Dušo kabinos furnitūra – blizgus chromas.
 - Standartiškai durys gaminamos 600 mm pločio. Jei pageidaujate kitų matmenų durų - nurodykite užsakant. Kaina būtų skaičiuojama kaip nestandartinio gamtinio.
 - Jei užsakote skirtingų A ir B kraštinių gaminių, būtinai nurodykite kurioje pusėje kuri kraštinė bus montuojama.
 - Panašūs gaminiai: SIMA (42 psl.), AURORA (59 psl.).
- * Detalesnė informacija 6 psl.



NAUJIENA

Dušo kabina LUNA



KABINOS TIPAS* Tinka ant nurodytų matmenų padėklo	A (mm)	B (mm)	C (mm)	D (mm)	E (mm)
80x80	783-788	783-788	450	475	450
90x90	883-888	883-888	450	615	450
100x100	983-988	983-988	550	615	550

Nestandartiniai pasirinkti matmenys intervale 700... 1000 mm (A) x 700... 1000 mm (B)

- Standartinis dušo kabinos aukštis – 2000 mm. Maksimalus aukštis – 2100 mm.
 - Stiklo spalvos: skaidrus, tamsintas rusvai arba pilkai, raštinis, melšvas, žalsvas, šinšila, *satín*.
 - Dušo kabinos furnitūra – blizgus chromas.
 - Užsakydami kabina, būtina nurodykite dešinėje ar kairėje pusėje bus montuojamos durys.
 - LUKA tinka montuoti ant dušo padėklo SIMAS 90x90 (žr. 85 psl.).
 - Esant pageidavimui, galime pagaminti dušo kabina LUNA, tinkamą montuoti ant pasirinkto padėklo. Būtina nurodyti užsakant.
 - Panašūs gaminiai: LUKA (57 psl.), NIDA (54 psl.), LINA (38 psl.).
- * Detalesnė informacija 6 psl.



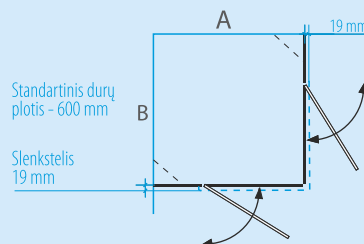
NAUJIENA

Dušo kabina AURORA



KABINOS TIPAS* Tinka ant nurodytų matmenų padėklo	A (mm)	B (mm)
80x80	779-784	779-784
90x90	879-884	879-884
100x100	979-984	979-984

Nestandartiniai pasirinkti matmenys intervale 700... 1100 mm (A) x 700... 1100 mm (B)



- Standartinis dušo kabinos aukštis – 2000 mm. Maksimalus aukštis – 2100 mm.
 - Stiklo spalvos: skaidrus, tamsintas rusvai arba pilkai, raštinis, melšvas, žalsvas, šinšila, *satín*.
 - Dušo kabinos furnitūra – blizgus chromas.
 - Standartiškai durys gaminamos 600 mm pločio. Jei pageidaujate kitų matmenų durų - nurodykite užsakant.
 - Jei užsakote skirtingų A ir B kraštinių gaminį, būtina norodykite kurioje pusėje kuri kraštinė bus montuojama.
 - Panašūs gaminys – SIMA (42 psl.).
- * Detalesnė informacija 6 psl.





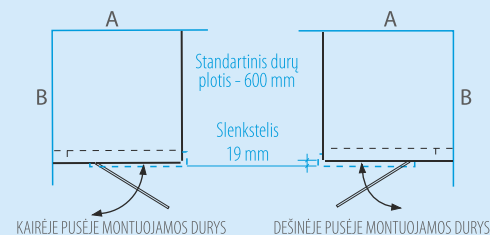
NAUJIENA Dušo durys nišoms INA



DUŠO DURŲ TIPAS*	DUŠO SIENELĖS PLOTIS (mm)
60	597-605
70	697-705
80	797-805
90	897-905

Nestandartiniai matmenys A intervale 600... 1000 mm

- Standartinis dušo kabinos aukštis – 2000 mm. Maksimalus aukštis - 2100 mm.
 - Stiklo spalvos: skaidrus, tamsintas rusvai arba pilkai, raštinis, melsvas, žalsvas, šinšila, *satín*.
 - Dušo kabinos furnitūra – blizgus chromas.
 - Užsakydami kabiną, būtina nurodykite dešinėje ar kairėje pusėje bus montuojamos durys.
 - Panašūs gaminiai: KARINA (33 psl.), NORA PLIUS (48 psl.).
- * Detalesnė informacija 6 psl.



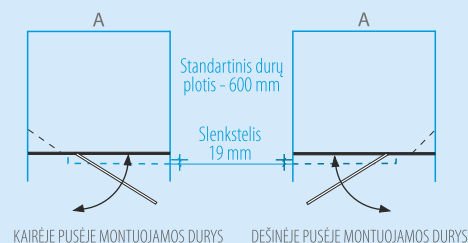
NAUJIENA Dušo durys INA PLUS



DUŠO DURŲ TIPAS*	DUŠO SIENELĖS PLOTIS (mm)
90	897-905
100	997-1005
110	1097-1105
120	1197-1205

Nestandartiniai matmenys A intervale 800... 1600 mm

- Standartinis dušo durų aukštis – 2000 mm. Maksimalus aukštis – 2100 mm.
 - Stiklo spalvos: skaidrus, tamsintas rusvai arba pilkai, raštinis, melsvas, žalsvas, šinšila, *satín*.
 - Dušo durų furnitūra – blizgus chromas.
 - Užsakydami kabiną, būtina nurodykite dešinėje ar kairėje pusėje bus montuojamos durys.
 - Gaminiai iki 1200 mm pločio gaminami iš 6 mm storio stiklo. Platesnių nei 1200 mm gaminių stabili sienelė gaminama iš 8 mm storio stiklo, o durys – iš 6 mm stiklo.
 - Raštinio, šinšila, melsvo ir žalsvo stiklo 8 mm storio nebūna, todėl platesnių nei 1200 mm gaminių, negaminame.
 - Panašūs gaminiai: GRETA PLIUS (39 psl.), IEVA PLIUS (50 psl.), TINA PLIUS (56 psl.).
- * Detalesnė informacija 6 psl.





BERĖMĖS SLANKIOSIOS SISTEMOS ESTETIKA

Slankiosios dušo kabinos ar sienelės durys yra klasika. Tai patogus ir stilingas dušo sprendimas. Jos ypač praverčia, kai labai trūksta vietos durų atvėrimui.

Mūsų gaminiai „Milda“, „Vesta“, „Gabija“ ir „Gabija Plus“ – puikus šiuolaikinių vonios kambario sprendimų pavyzdys.

KOLEKCIJOS PRIVALUMAI:

- **Minimalus nekliūnantis bortelis.**
- **Tyliai ir lengvai veikiantys guoliai.**
- **Visas mechanizmas yra viršuje – lengva ir praktiška priežiūra.**
- **Lengva berėmė konstrukcija.** Ji neapkrauna patalpų, todėl vonios kambaryje išsaugomas erdvės pojūtis.



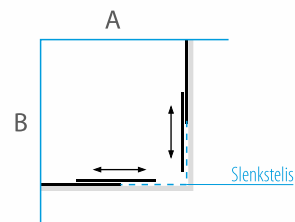
Berėmės slankiosios sistemos su juoda furnitūra

Gaminiam su 8 mm stiklu komplektuojame skaidrias tarpines. Apatinės šluotelės bus juodos spalvos.

Matine juoda RAL 9005 spalva dažytos furnitūros visada turime sandėlyje.



Dušo kabina VESTA



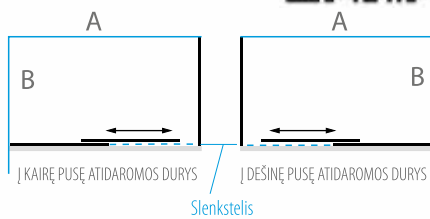
KABINOS TIPAS* Tinka ant nurodytų matmenų padėklo	A (mm)	B (mm)	ĮĖJIMO PLOTIS (mm)
80x80	780-800	780-800	397
90x90	880-900	880-900	467
100x100	980-1000	980-1000	510
Nestandartiniai pasirinkti matmenys intervale 800... 1100 mm (A) x 800... 1100 mm (B)			397- 595

- Standartinis dušo kabinos aukštis – 2000 mm. Maksimalus aukštis – 2100 mm.
- Stiklo spalvos: skaidrus, tamsintas rusvai arba pilkai, *satina*.
- Dušo kabinos furnitūra – blizgus chromas.
- Stabilūs stiklai yra gaminami iš 8 mm stiklo. Durys iš 6 mm stiklo.
- Maksimalus galimas įėjimo plotis 595 mm.

* Detalesnė informacija 6 psl.



Dušo kabina MILDA



KABINOS TIPAS*
Tinka ant nurodytų
matmenų padėklų

	A (mm)	B (mm)	ĮĖJIMO PLOČIS (mm)
110x80	1090-1110	798-803	470-500
120x80	1190-1210	798-803	520-550
120x90	1190-1210	798-803	520-550
130x80	1290-1310	798-803	570-600
Nestandartiniai pasirinkti matmenys intervale 1000... 1600 mm (A) x 800... 1000 mm (B)			470 - 750

- Standartinis dušo kabinos aukštis – 2000 mm. Maksimalus aukštis – 2100 mm.
- Stiklo spalvos: skaidrus, tamsintas rusvai arba pilkai, *satin*.
- Stabilūs stiklai yra gaminami iš 8 mm stiklo. Durys iš 6 mm stiklo.
- Dušo kabinos furnitūra – blizgus chromas.
- Maksimalus galimas durų plotis 750 mm.
- Kabinos duris galime montuoti tiek dešinėje, tiek kairėje pusėje (išskyrus kabinas *satin* arba *secret* stiklus).
- Užsakydami kabiną *satin/secret* stiklu būtinai nurodykite dešinėje ar kairėje pusėje bus montuojamos durys.

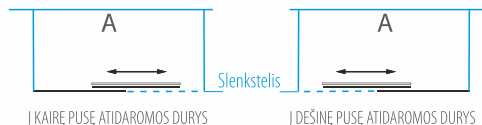
* Detalesnė informacija 6 psl.



Dušo sienelė GABIJA



VAIZDAS IŠ VIRŠAUS
Magnetų tvirtinimas prie sienos



| KAIRĘ PUSĘ ATIDAROMOS DURYS

| DEŠINĘ PUSĘ ATIDAROMOS DURYS



DUŠO SIENELĖS TIPAS*	SIENELĖS PLOTIS (mm)	ĮĖJIMO PLOTIS (mm)
100	990-1010	410-440
110	1090-1110	460-490
120	1190-1210	510-540
130	1290-1310	560-590
140	1390-1410	610-640
Nestandartiniai pasirinkti matmenys A intervale 1010... 1600 mm		410 - 750

- Standartinis dušo sienelės aukštis – 2000 mm. Maksimalus aukštis – 2100 mm.
 - Stiklo spalvos: skaidrus, tamsintas rusvai arba pilkai, *satina*.
 - Stabilūs stiklai yra gaminami iš 8 mm stiklo. Durys iš 6 mm stiklo.
 - Dušo kabinos furnitūra – blizgus chromas.
 - Maksimalus galimas durų plotis 750 mm.
 - Kabinos duris galime montuoti tiek dešinėje tiek kairėje pusėje (išskyrus kabinas *satina* arba *secret* stiklu).
 - Užsakydami sienelę raštuotu/*satina*/*secret* stiklu nurodykite, dešinėje ar kairėje pusėje montuojamos durys.
 - Gaminant platesnę sienelę nei 1600 mm pločio, naudojamas papildomas viršutinis laikiklis, įrengiamas stačiu kampu į kabinos vidų.
 - Maksimalus galimas sienelės plotis iki 2000 mm.
- * Detalesnė informacija 6 psl.

Dušo sienelė GABIJA PLIUS



DUŠO SIENELĖS TIPAS**	SIENELĖS PLOTIS (mm)	ĮĖJIMO PLOTIS (mm)
140	1390-1410	640
150	1490-1510	690
160	1590-1610	740
Nestandartiniai pasirinkti matmenys A intervale 1410... 2000 mm		640 - 740

- Standartinis dušo sienelės aukštis – 2000 mm. Maksimalus aukštis – 2100 mm.
 - Stiklo spalvos: skaidrus, tamsintas rusvai arba pilkai, *satina*.
 - Dušo sienelės furnitūra – blizgus chromas.
 - Stabilūs stiklai yra gaminami iš 8 mm stiklo. Durys iš 6 mm stiklo.
 - Užsakydami sienelę *satina*/*secret* stiklu būtinai nurodykite dešinėje ar kairėje pusėje bus montuojamos durys.
 - Gaminant platesnę sienelę nei 1600 mm pločio, naudojamas papildomas viršutinis laikiklis, įrengiamas stačiu kampu į kabinos vidų. Maksimalus galimas sienelės plotis 2000 mm.
- * GABIJA PLUS tik su viena papildoma senele.
** Detalesnė informacija 6 psl.



BERĖMĖ
SLANKIOJI
SISTEMA
„SOFT“



Pristatome naują slankiąją sistemą „Soft“, kurios berėmė konstrukcija papuoš Jūsų vonios kambarį, o praktiškas ir labai patikimas „Soft-close“ mechanizmas džiugins kiekvieną kartą ją naudojantis.

Pristatome naują slankiąją sistemą „Soft“, kurios berėmė konstrukcija papuoš Jūsų vonios kambarį, o praktiškas ir labai patikimas „Soft-close“ mechanizmas džiugins kiekvieną kartą ją naudojantis.

„Soft“ sistema standartiškai gaminama iš chromuotos furnitūros. Galime profilį dažyti ir kita Jūsų pasirinkta spalva. Tai gaminiui ir vonios kambariui suteiks išskirtinumo.

Visi šios kolekcijos gaminiai standartiškai yra iš 8 mm stiklo, o standartinis jų aukštis – 2 metrai. Bet priimame ir nestandartinius individualius užsakymus – galime pagaminti dušo kabiną pagal kliento pateiktus išmatavimus.

SISTEMOS PRIVALUMAI:

- „Soft“ sistemoje naudojami **aukščiausios kokybės profiliai ir preciziškai tikslūs bėgeliai**, užtikrinantys gaminių ilgaamžiškumą.
- Ši berėmė „Soft“ slankioji sistema turi **„Soft-close“ (savaiminio durų užsidarymo funkciją)**. Ji užtikrina švelnų ir tylų durų varstymą bei saugumą.
- **Lengva ir patogi gaminio priežiūra**. Visi tvirtinimo elementai uždengti taip, kad ant mechanizmų nepatektų vanduo bei kiti nešvarumai.



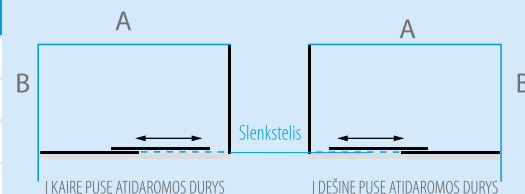


Dušo kabina MILDA SOFT

SOFT
CLOSE



KABINOS TIPAS* Tinka ant nurodytų matmenų padėklų	A (mm)	B (mm)	ĮJIMO PLOTIS (mm)
110x80	1090-1110	798-803	470-500
120x80	1190-1210	798-803	520-550
130x80	1290-1310	798-803	570-600
Nestandartiniai matmenys intervale 1000... 1600 mm (A) x 800... 1000 mm (B)			470-750



- Standartinis dušo kabinos aukštis – 2000 mm. Maksimalus aukštis – 2100 mm.
- Stiklo spalvos: skaidrus, tamsintas rusvai arba pilkai, *satín*.
- Dušo kabinos furnitūra – blizgus chromas.
- Nestandartiniais gaminiams, platesniems nei 1500 mm, maksimalus galimas įėjimo plotis – 750 mm.
- Kabinos duris galime montuoti tiek dešinėje tiek kairėje pusėje (išskyrus kabinas *satín* arba *secret* stiklu).
- Užsakydami kabiną, būtina nurodykite dešinėje ar kairėje pusėje bus montuojamos durys.
- Šios kabinos negaminame su R004 ir R005 rankenėle (žr. rankenėlių asortimento puslapyje 103 psl.).
- * Detalesnė informacija 6 psl.

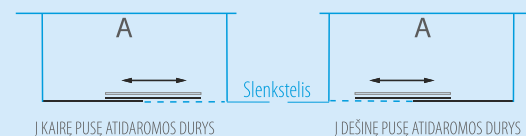


Dušo sienelė GABIJA SOFT

SOFT
CLOSE



DUŠO SIENELĖS TIPAS*	SIENELĖS PLOTIS (mm)	ĮJIMO PLOTIS (mm)
100	990-1010	410-440
110	1090-1110	460-490
120	1190-1210	510-540
130	1290-1310	560-590
140	1390-1410	610-640
Nestandartiniai matmenys intervale 1010... 2000 mm		410-750



- Standartinis dušo sienelės aukštis – 2000 mm. Maksimalus aukštis – 2100 mm.
- Stiklo spalvos: skaidrus, tamsintas rusvai arba pilkai, *satín*.
- Dušo sienelės furnitūra – blizgus chromas.
- Sienelės duris galime montuoti tiek dešinėje tiek kairėje pusėje (išskyrus kabinas *satín* arba *secret* stiklu).
- Užsakydami sienelę, nurodykite dešinėje ar kairėje pusėje bus montuojamos durys.
- Gaminant platesnę sienelę nei 1600 mm pločio, naudojamas papildomas viršutinis laikiklis, įrengiamas stačiu kampu į kabinos vidų.
- Nestandartiniais gaminiams, platesniems nei 1500 mm, maksimalus galimas įėjimo plotis – 750 mm.
- Šios sienelės negaminame su R004 ir R005 rankenėlėmis (žr. rankenėlių asortimentą 103 puslapyje).
- * Detalesnė informacija 6 psl.

Dušo sienelė GABIJA SOFT PLUS



SOFT
CLOSE



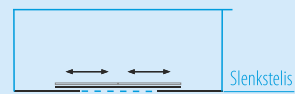
GABIJA SOFT PLUS



GABIJA SOFT su vieneriomis durimis

DUŠO SIENELĖS TIPAS*	SIENELĖS PLOTIS (mm)	ĮĖJIMO PLOTIS (mm)
140	1390-1410	740
150	1490-1510	790
160	1590-1610	840
Nestandartiniai pasirinkti matmenys intervale 1600... 2200 mm		740-840

- Standartinis dušo sienelės aukštis – 2000 mm. Maksimalus aukštis – 2100 mm.
 - Stiklo spalvos: skaidrus, tamsintas rusvai arba pilkai, *satín*.
 - Dušo sienelės furnitūra – blizgus chromas.
 - Užsakydami sienelę *satín/secret* stiklu būtinai nurodykite dešinėje ar kairėje pusėje bus montuojamos durys.
 - Šios sienelės negaminame su R004 ir R005 rankenėlėmis (žr. rankenėlių asortimentą 103 psl.)
- * Detalesnė informacija 6 psl.





Dušo durys SVAJA PLUS

Klasikinė dušo kabinų kolekcija **ERDVĖ**

Kolekcija „Erdvė“ – tai stiklo ir aliuminio profilių derinys, kuriame dominuoja stiklo konstrukcijos. Berėmės dušo durelės ir nevisiškai įrėmintos sienelės suteikia šios kolekcijos gaminiams šviesumo ir lengvumo.

Kolekciją sudaro keturi modeliai ir jų nestandartiniai sprendimai, t.y. pagal kliento pageidaujamus matmenis pagamintas šios kolekcijos modelis. Kiekvienas jų sukurtas bendraujant su interjero dizaineriais bei atsižvelgiant į žmonių patarimus, todėl gaminiai ne tik estetiški, bet ir funkcionalūs.

Stačiakampė dušo kabina „Laima“ skirta erdviems vonios kambariams. Juokaujama, kad joje galima net dviese šokti. „Rasa“ turi dvi dureles, todėl įėjimas į šią dušo kabiną platesnis ir laisvesnis. Penkiakampė dušo kabina „Vaiva“ tausoja kabinos ir viso vonios kambario erdvę. Dušo sienelė nišoms „Svaja“ atskirs dušo erdvę nuo likusios vonios kambario dalies ir pagyvins interjerą.

Šios kolekcijos dušo kabinų stiklai gali būti skaidrūs, tamsinti pilka, ruda spalva, raštuoti, žalsvi, melsvi. Profiliai yra pilkos spalvos.

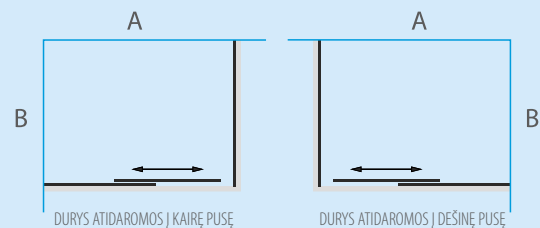
KOLEKCIJOS PRIVALUMAI:

- Dušo kabinų konstrukcija tvirta, nes joms gaminti naudojamos patikimos jungtys, saugus grūdintas 6 mm storio stiklas bei aukštos kokybės guolių mechanizmai. Slankiosios durelės juda aštuoniais rutuliniais guoliais, pagamintais iš nerūdijančio plieno.
- Kabinose – specialus pagrindas. Dušo kabinų sandarumą užtikrina specialiai sukurtas dušo kabinų ir sienelių pagrindas, idealiai susiliejantis su vonios kambario grindimis. Dėl optimalaus kabinų aukščio jas galima montuoti ir ant padėklo, ir tiesiai ant vonios kambario grindų. Tai ne tik praktiška, bet ir patogiu.
- Aštuoni aukštos kokybės guoliai ir specialios konstrukcijos aliuminio profilis užtikrina lengvą ir tolygų slankiųjų dalelių judėjimą, todėl jas paprasta prižiūrėti. Norint idealiai išvalyti kabiną, slankiąsias dureles galima nesunkiai išimti.





Dušo kabina LAIMA



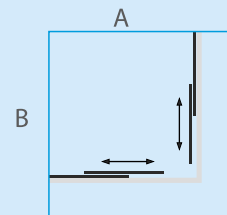
DUŠO KABINOS TIPAS*	A (mm)	B (mm)	ĮĖJIMO PLOTIS (mm)
110x80	1085-1100	785-800	530
120x80	1185-1200	785-800	580
130x80	1285-1300	785-800	630

Nestandartiniai pasirinkti matmenys intervale 1000...1500 mm (A) x 800...1000 mm (B)

- Standartinis dušo kabinos aukštis – 2000 mm. Maksimalus aukštis - 2150 mm.
- Pilkai anoduotas aliuminio profili.
- Stiklo spalvos: skaidrus, tamsintas rusvai arba pilkai, raštinis, melsvas, žalsvas, šinšila, *satin*.
- Norėdami sukeisti ilgį ir plotį, montuojamą nesimetrišką dušo kabiną paprasčiausiai apverskite 180° kampu.
- Panašus gaminy dušo kabina MILDA (63 psl.).
- * Detalesnė informacija 6 psl.



Dušo kabina RASA



DUŠO KABINOS TIPAS*	A (mm)	B (mm)	ĮĖJIMO PLOTIS (mm)
80x80	785-800	785-800	435-450
90x90	885-900	885-900	505-520
100x100	985-1000	985-1000	575-590

Nestandartiniai pasirinkti matmenys intervale 800... 1100 mm (A)x 800... 1100 mm (B)

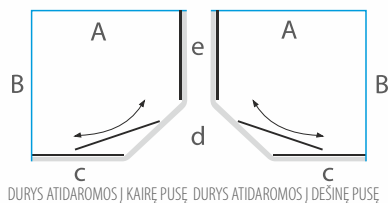
- Standartinis dušo kabinos aukštis – 2000 mm. Maksimalus aukštis – 2150 mm.
- Pilkai anoduotas aliuminio profili.
- Stiklo spalvos: skaidrus, tamsintas rusvai arba pilkai, raštinis, melsvas, žalsvas, šinšila, *satin*.
- Norėdami sukeisti ilgį ir plotį, montuojamą nesimetrišką dušo kabiną paprasčiausiai apverskite 180° kampu.
- Panašus gaminy dušo kabina VESTA (62 psl.).
- * Detalesnė informacija 6 psl.

Dušo kabina VAIVA

DUŠO KABINOS TIPAS*	A (mm)	B (mm)	D (mm)	ĮĖJIMO PLOTIS (mm)	C (mm)	E (mm)
90x70	885-900	685-700	480	430	545-560	345-360
90x80	885-900	785-800	480	430	545-560	445-460
90x90	885-900	885-900	480	430	545-560	545-560

Nestandartiniai pasirinkti matmenys intervale 500... 1200 mm (A) x 900...1200 mm (B)

- Standartinis dušo kabinos aukštis – 2000 mm. Maksimalus aukštis - 2150 mm.
 - Pilkai anoduotas aliuminio profilis.
 - Stiklo spalvos: skaidrus, tamsintas rusvai arba pilkai, raštinis, melsvas, žalsvas, šinšila, *satin*.
 - Norėdami sukeisti ilgį ir plotį, montuojamą nesimetrišką dušo kabina paprasčiausiai apverskite 180° kampu.
 - Dušo kabinos VAIVA durų atidarymo kryptis parenkama montavimo metu.
 - Durys atidaromos į platesnės nei 885mm sienelės pusę.
 - Tinkama montuoti ant dušo padėklo SIMAS 90x90.
 - Galime pagaminti VAIVĄ su pasirinkta RAL spalvos furnitūra.
- * Detalesnė informacija 6 psl.

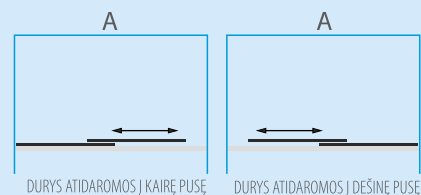




Dušo sienelė nišoms SVAJA



DUŠO SIENELĖS TIPAS*	DUŠO SIENELĖS PLOTIS (mm)	ĮĖJIMO PLOTIS (mm)
100	990-1020	420
110	1090-1120	460
120	1190-1220	550
130	1290-1320	580
140	1390-1420	650
Nestandartiniai pasirinkti matmenys intervale 1020...1800 mm		



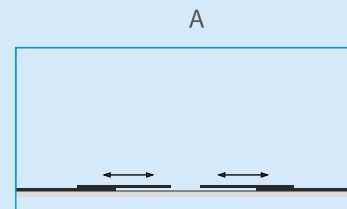
- Standartinis dušo sienelės aukštis – 2000 mm. Maksimalus aukštis - 2150 mm.
- Pilkai anoduotas aliuminio profili.
- Stiklo spalvos: skaidrus, tamsintas rusvai arba pilkai, raštinis, melsvas, žalsvas, šinšila, *satın*.
- Norėdami pakeisti įėjimo pusę, dušo sienelę apverskite 180° kampu.
- Panašus gaminyš dušo kabina GABIJA (66 psl.), GABIJA SOFT (69 psl.).
- * Detalesnė informacija 6 psl.



Dušo sienelė nišoms SVAJA PLIUS



DUŠO SIENELĖS TIPAS*	DUŠO SIENELĖS PLOTIS (mm)	ĮĖJIMO PLOTIS (mm)
160	1590-1620	740
170	1690-1720	760
180	1790-1820	800
Nestandartiniai pasirinkti matmenys intervale 1400... 2200 mm		



- Standartinis dušo sienelės aukštis – 2000 mm. Maksimalus aukštis - 2150 mm.
- Pilkai anoduotas aliuminio profili.
- Stiklo spalvos: skaidrus, tamsintas rusvai arba pilkai, raštinis, melsvas, žalsvas, šinšila, *satın*.
- Panašus gaminyš dušo kabina GABIJA PLIUS (66 psl.), GABIJA SOFT PLIUS (70 psl.).
- * Detalesnė informacija 6 psl.

PAPILDOMA INFORMACIJA apie kolekcijos ERDVĖ boksus

Panaudoję 2 papildomas sieneles, turėsite visų 4 sienelių kabiną, kurią galėsite statyti netvirtinant prie sienos.

Kiekvienai tokiai ketursienei kabinei BRASTA GLASS asortimente yra tinkamas padėklas. Dušo padėklų kainas rasite 85 psl.

Ketursienės dušo kabinas su padėklu - boksus - galite rinktis jeigu vonios kambario sienos ir grindys nepakankamai izoliuotos nuo vandens.

Boksus labai paprasta tvirtinti tiek prie sienų, tiek kitoje pasirinktoje vietoje – galima statyti net viduryje vonios kambario.

Tarpinės, dedamos per visą tvirtinimo kontūrą, užtikrina visišką sandarumą.

Boksai ypač tinka rąstiniuose, mediniuose namuose, sodo nameliuose ar kituose vonios kambariuose, kur nėra galimybės gerai hidroizoliacijai įrengti.



BOKSAS su sienelėmis iš stiklo

- Jei naudosite stiklinę sienelę, būtina nurodyti tikslią maišytuvo tvirtinimo vietą arba turėti jo techninius brėžinius. Kadangi skylutės ir išėmos turi būti padarytos gamykloje.
- Tikslios gręžimo vietos pateikiamos užsakymo metu.

BOKSAS su sienelėmis iš 10 mm aukšto slėgio laminato

- Sienelės pagamintos iš vandeniui atsparaus 10 mm aukšto slėgio laminato.
- Panaudoję papildomas sieneles, turėsite visų 4 sienelių kabiną, kurią galėsite statyti netvirtinant prie sienos.
- Sienelėje išėmos maišytuvui gamykloje nepjaunamos - jos sienelėje išgręžiamos tik montavimo metu. Bet kurioje vietoje prie sienelės galima prisitvirtinti ir dušo stovą.

Papildomos sienelės kolekcijos ERDVĖ dušo kabinoms VAIVA, LAIMA ir RASA

UNIVERSALI ŠONINĖ SIENELĖ IŠ STIKLO



Dušo kabina LAIMA su viena sienoje



Dušo kabina VAIVA su viena sienoje



Dušo kabina RASA su viena sienoje



2 stiklinių sienelių kampas



Dušo kabina LAIMA su 2 sienelėmis

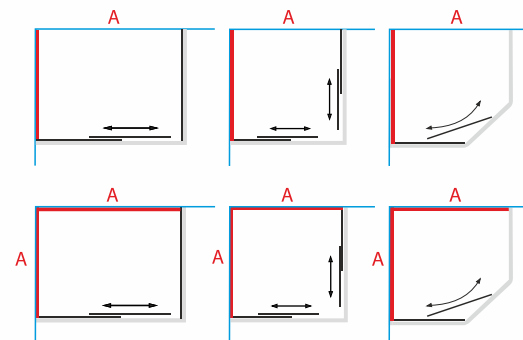


Dušo kabina VAIVA su 2 sienelėmis



Dušo kabina RASA su 2 sienelėmis

A - universali sienelė iš stiklo



PASIRENKAMOS SIENELĖS PLOTIS NURODYTAME INTERVALE

80

90

100

Nestandartiniai pasirinkti matmenys
intervale 700...1500 mm

- Standartinis dušo sienelės aukštis – 2000 mm. Maksimalus aukštis - 2150 mm, plotis - 1500 mm.
- Pilkai anoduotas aliuminio profili.
- Stiklo spalvos: skaidrus, tamsintas rusvai arba pilkai, raštinis, melšvas, žalsvas, šinšila, *satın*.
- Ši sienelė kaip atskiras gaminytis nemontuojama.
- Kabina VAIVA gali būti montuojama ant padėklų SIMAS 90x90.
- Kabina RASA gali būti montuojama ant padėklų ROKAS 90x90 ir LINAS 120x80.
- Kabina LAIMA gali būti montuojama ant padėklų LINAS 120x80.
- Padėklų asortimentą žiūrėkite 85 psl.

Panaudoję vieną šoninę sienelę iš stiklo arba aukšto slėgio laminato, bet kurią kolekcijos ERDVĖ dušo kabiną galite montuoti tiesiog prie sienos.

Panaudoję 2 papildomas sienes, turėsite visų 4 sienelių kabiną, kurią galėsite statyti netvirtinant prie sienos.

UNIVERSALI ŠONINĖ SIENELĖ IŠ 10 MM AUKŠTO SLĖGIO LAMINATO



2 sienelių iš laminato kampas



Dušo kabina RASA su viena sienele

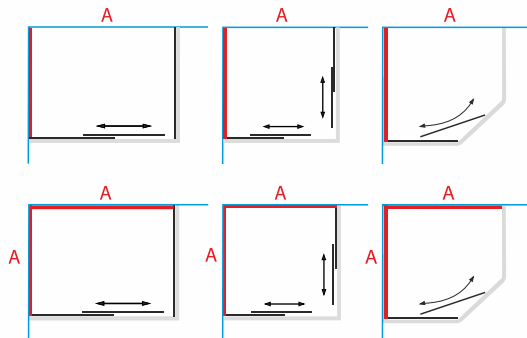


Dušo kabina VAIVA su viena sienele



Dušo kabina LAIMA su viena sienele

A - universali sienelė iš laminato



Dušo kabina RASA su 2 sienelėmis



Dušo kabina VAIVA su 2 sienelėmis



Dušo kabina LAIMA su 2 sienelėmis

PASIRENKAMOS SIENELĖS PLOTIS NURODYTAME INTERVALE

80

90

100


Nestandartiniai pasirinkti matmenys
intervale 700...1500mm

- Standartinis dušo sienelės aukštis – 2000 mm. Maksimalus aukštis - 2150 mm, plotis - 1500 mm.
- Pilnai anoduotas aliuminio profili.
- 10 mm aukšto slėgio laminatas.
- Ši sienelė kaip atskiras gaminyš nemontuojama.
- Kabina VAIVA gali būti montuojama ant padėklo SIMAS 90x90.
- Kabina RASA gali būti montuojama ant padėklų ROKAS 90x90 ir LINAS 120x80.
- Kabina LAIMA gali būti montuojama ant padėklo LINAS 120x80.
- Padėklų asortimentą žiūrėkite 85 psl.

VONIOS SIENELĖS

Vonios sienelė MIJA ↘

NUOTRAUKA: Simoni Design studija.
Interjero dizainerė Rasa Simonytė.

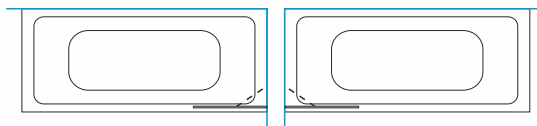


Vonios sienelė MIJA



Dešinėje pusėje
montuojama sienelė

Kairėje pusėje
montuojama sienelė



Vonios sienelė MIJA stabil!

VONIOS SIENELĖS TIPAS*	SIENELĖS PLOTIS (mm)
70	679-703
80	779-803
90	879-903
100	979-1003
Nestandartiniai pasirinkti matmenys intervale 500... 1000 mm	

- Standartinis vonios sienelės aukštis – 1500 mm. Maksimalus aukštis – 1700 mm.
 - Vonios sienelės furnitūra – blizgus chromas.
 - Stiklo spalvos: skaidrus, tamsintas rusvai arba pilkai, raštinis, melsvas, žalsvas, šinšila, *satin*.
 - Vonios sienelės furnitūra – blizgus chromas.
 - Užsakydami sienelę *satin*/raštinium/šinšila stiklu, nurodykite dešinėje ar kairėje vonios pusėje ji bus montuojama.
 - Galime pagaminti vonios sienelę su juoda furnitūra.
 - Jei pageidaujate sienelės su neužapvalintu viršutiniu kampu, ją gaminsime kaip nestandartinį gaminį.
- * Detalesnė informacija 6 psl.

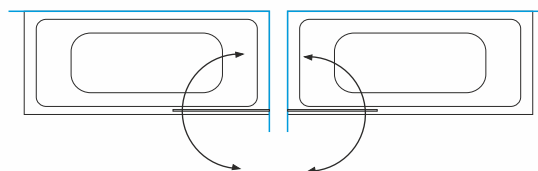


Vonios sienelė MEDA



Dešinėje pusėje
montuojama sienelė


Kairėje pusėje
montuojama sienelė



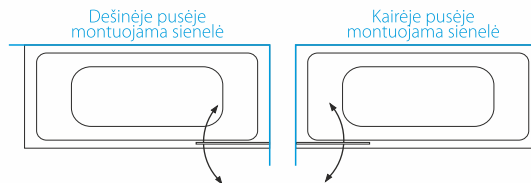
VONIOS SIENELĖS TIPAS*	SIENELĖS PLOTIS (mm)
70	695-698
75	745-748
80	795-798
Nestandartiniai pasirinkti matmenys intervale 500... 1000 mm	

- Standartinis vonios sienelės aukštis – 1500 mm. Maksimalus aukštis – 1700 mm.
 - Stiklo spalvos: skaidrus, tamsintas rusvai arba pilkai, raštinis, melsvas, žalsvas, šinšila, *satin*.
 - Vonios sienelės furnitūra – blizgus chromas.
 - Užsakydami sienelę *satin*/raštinium/šinšila stiklu, nurodykite dešinėje ar kairėje vonios pusėje ji bus montuojama.
 - Jei pageidaujate sienelės su neužapvalintu viršutiniu kampu, ją gaminsime kaip nestandartinį gaminį.
- * Detalesnė informacija 6 psl.





Vonios sienelė MAJA



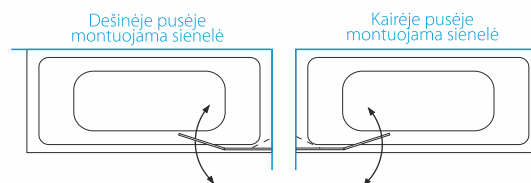
VONIOS SIENELĖS TIPAS *	SIENELĖS PLOTIS (mm)
70	695-708
80	795-808
90	895-908
100	995-1008

Nestandartiniai pasirinkti matmenys intervale 500... 995 mm

- Standartinis vonios sienelės aukštis – 1500 mm. Maksimalus aukštis – 1700 mm.
 - Vonios sienelės furnitūra – blizgus chromas.
 - Stiklo spalvos: skaidrus, tamsintas rusvai arba pilkai, raštinis, melsvas, žalsvas, šinšila, *satín*.
 - Vonios sienelės furnitūra – blizgus chromas.
 - Užsakydami sienelę satin/raštinu/šinšila stiklu, nurodykite dešinėje ar kairėje vonios pusėje ji bus montuojama.
 - Galime pagaminti vonios sienelę su juoda RAL ir aukso spalvos furnitūra.
 - Jei pageidaujate sienelės su neužapvalintu viršutiniu kampu, ją gaminsime kaip nestandartinį gaminį.
- * Detalesnė informacija 6 psl.




Vonios sienelė MAJA PLUS



VONIOS SIENELĖS TIPAS*	SIENELĖS PLOTIS (mm)
70	695-708
80	795-808
90	895-908
100	995-1008
110	1095-1108

Nestandartiniai pasirinkti matmenys intervale 600... 1095 mm

- Standartinis vonios sienelės aukštis – 1500 mm. Maksimalus aukštis – 1700 mm.
 - Vonios sienelės furnitūra – blizgus chromas.
 - Stiklo spalvos: skaidrus, tamsintas rusvai arba pilkai, raštinis, melsvas, žalsvas, šinšila, *satín*.
 - Vonios sienelės furnitūra – blizgus chromas.
 - Dušo sienelė varstoma tiek į išorę, tiek į vidų.
 - Stabilios sienelės plotis standartiniuose gaminiuose – 35 cm. Galime pagaminti ir kitų matmenų.
 - Užsakydami sienelę satin/raštinu/šinšila stiklu, nurodykite dešinėje ar kairėje vonios pusėje ji bus montuojama.
 - Galime pagaminti vonios sienelę su juoda RAL furnitūra.
 - Jei pageidaujate sienelės su neužapvalintu viršutiniu kampu, ją gaminsime kaip nestandartinį gaminį.
- * Detalesnė informacija 6 psl.




Vonios sienelė BERTA



Dešinėje pusėje
montuojama sienelė



Kairėje pusėje
montuojama sienelė



VONIOS SIENELĖS TIPAS*	SIENELĖS PLOTIS (mm)
80	795-808
90	895-908
100	995-1008
Nestandartiniai pasirinkti matmenys intervale 500... 995 mm	

- Standartinis vonios sienelės aukštis – 1500 mm. Maksimalus aukštis – 1700 mm.
 - Vonios sienelės furnitūra – blizgus chromas.
 - Stiklo spalvos: skaidrus, tamsintas rusvai arba pilkai, raštinis, melsvas, žalsvas, šišila, *satín*.
 - Vonios sienelės furnitūra – blizgus chromas.
 - Užsakydami sienelę *satín*/raštiniu/šišila stiklu, nurodykite dešinėje ar kairėje vonios pusėje ji bus montuojama.
 - Sienelės stiklai dalinami į dvi lygias dalis.
 - Galime pagaminti vonios sienelę su juoda RAL furnitūra.
- * Detalesnė informacija 6 psl.

VONIOS SIENELIŲ PAPILDOMOS GALIMYBĖS: NESTANDARTINIAI SPRENDIMAI

Didžiausias mūsų išskirtinumas, jog galime prisitaikyti prie Jūsų poreikių ir pagaminti nestandartines vonios sieneles.

Randame sprendimus nišose, pastogėse, mažuose vonios kambariuose. Projektuojame taip, kad būtų patogu naudotis, įvertindami sienelės atsidarymo ir priežiūros subtilybes.

Mūsų patirtis ir profesionalumas garantuoja naujai suprojektuoto gaminio stabilumą, patikimumą ir estetiką. Gaminio kaina šiuo atveju skaičiuojama individualiai.



↘ VONIOS SIENELĖ NIŠOMS su slankiosiomis durimis



↗ MAJA PLUS su papildoma sienele
↘ MAJA su papildoma sienele



VONIOS SIENELIŲ PAPILDOMOS GALIMYBĖS: RAL SPALVŲ FURNITŪRA

Bet kurios jūsų pasirinktos vonios sienelės profilius galime nuda yti RAL spalva. Mūsų RAL spalvų paletę rasite 93-98 psl.

RAL 9005 JUODA

Nestandartinė vonios sienelė **SVAJA 2 PLUS** dažytais juodos spalvos profiliais.

NUOTRAUKA: Simoni Design studija.
Interjero dizainerė Rasa Simonytė.



DUŠO KABINŲ PADĖKLAI

Lieto akmens dušo padėklas **SIMAS**

Padėklo matmenys (cm)	Padėklo aukštis (mm)	Padėklo spalva
90x90	135	balta

- Padėklas susideda iš padėklo viršaus, kojelių, priekinės apdailos ir 90 mm sifono.
- Padėklo viršus pagamintas iš lieto akmens.



Lieto akmens dušo padėklas **LINAS**

Padėklo matmenys (cm)	Padėklo aukštis (mm)	Padėklo spalva
120x80	135	balta

- Padėklas susideda iš padėklo viršaus, kojelių, priekinės apdailos ir 90 mm sifono.
- Padėklo viršus pagamintas iš lieto akmens.



Lieto akmens dušo padėklas **IGNAS**

Padėklo matmenys (cm)	Padėklo aukštis (mm)	Padėklo spalva
90x90	135	balta

- Padėklas susideda iš padėklo viršaus, kojelių, priekinės apdailos ir 90 mm sifono.
- Padėklo viršus pagamintas iš lieto akmens. Padėklo spindulys R550.
- Ant šio padėklo gali būti montuojamos dušo kabinos KATARINA, SONATA, JULIJA.



Lieto akmens dušo padėklas **TOMAS**

Padėklo matmenys (cm)	Padėklo aukštis (mm)	Padėklo spalva
90x90	130	balta

- Padėklas susideda iš padėklo viršaus, kojelių, priekinės apdailos ir 90 mm sifono.
- Padėklo viršus pagamintas iš lieto akmens. Padėklo spindulys R550.
- Ant šio padėklo gali būti montuojamos dušo kabinos KATARINA, SONATA, JULIJA.

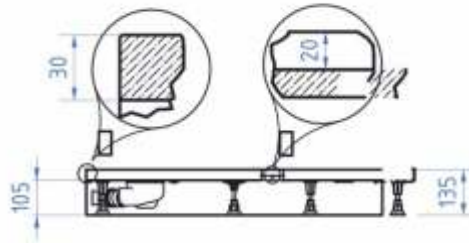
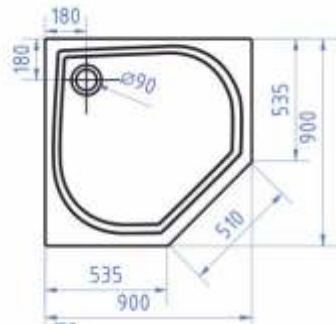


Lieto akmens dušo padėklas **ROKAS**

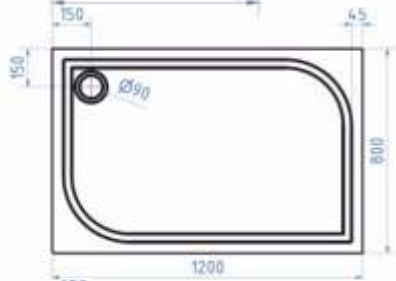
Padėklo matmenys (cm)	Padėklo aukštis (mm)	Padėklo spalva
90x90	135	balta
100x100	135	balta

- Padėklas susideda iš padėklo viršaus, kojelių, priekinės apdailos ir 90 mm sifono.
- Padėklo viršus pagamintas iš lieto akmens.

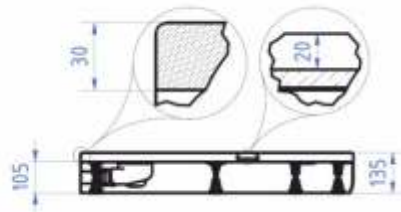
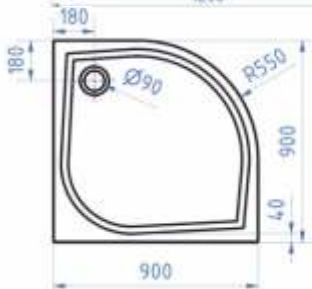




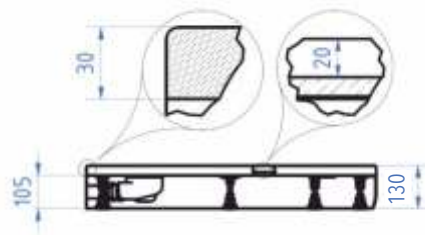
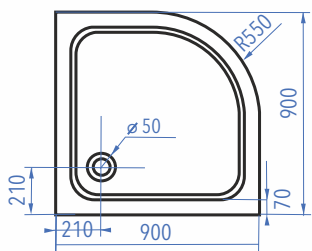
SIMAS



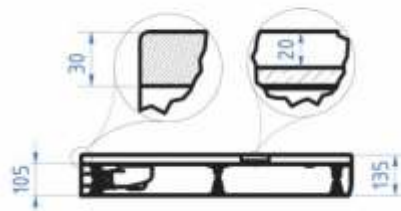
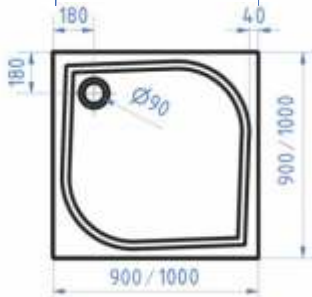
LINAS



IGNAS



TOMAS



ROKAS





ORNAMENTIKA

„Ornamentai kuria šiuolaikinį ir išskirtinį interjerą. Jie turi du komponentus – elementą ir sistemą. Elementai gali būti labai paprasti: kvadratai, taškeliai, žiedeliai ir t.t. Elementai jungiami į formas, o formas – į sistemas. Ritmas ir proporcijos yra formų jungimo rezultatas“, – teigia italų dizaineriai Klaudija ir Tomas Weilai.

Kartu su Lietuvos dizaineriais esame sukūrę ir daugiau ornamentų. Jiems perkelti ant stiklo naudojame kokybišką, specialiai ornamentikai skirtą lipnią plėvelę. Ji klijuojama iš kabinos išorės. Šiais ornamentais dekoruojame visus mūsų gaminius – tiek standartinius, tiek nestandartinius.



Dušo kabina KRISTINA, ornamentas MANDALA

Ornamentus gaminame šilkografijos būdu.

Galime kabiną ar sienelę dekoruoti ir Jūsų sukurtu ornamentu, derančiu prie vonios kambario plytelių rašto ar kitų interjero detalių.



ELEGANZA



PRIMA-VERA



ANDANTE I



FORTE



MANDALA



ANDANTE II

Daugiau ornamentų rasite interneto svetainėje www.brastaglass.lt

PRABANGA. KOKYBĖ. ELEGANCIJA.



KOLEKCIJŲ AKROBATĖ IR ELEGANCIJA KABINOS IR SIENELĖS SU AUKSO SPALVOS FURNITŪRA

Aukso spalvos detalės, subtiliai panaudotos vonios kambaryje, padės sukurti estetikos ir prašmatnumo jausmą. Įmantrus šio tauriojo metalo ir kitų gilių spalvų derinys net ir įprastą kambarį pavers karališkais apartamentais – auksas puikiai dera su tamsiai mėlyna, šiltai ruda, vyno raudona, terakotos ar smaragdine spalva.

Auksas vonios kambaryje gali tapti interjero koncepcijos pagrindu. Šalia aukso furnitūra dekoruotos dušo kabinos ar sienelės gražiai dera ir kiti auksiniai interjero elementai – dušo galvutės ir rankenėlės, pakabos ar veidrodžiai. Taikant tokį interjero sprendimą, Jūsų vonios kambarys spindės prabanga.

Šios spalvos furnitūrą naudojame AKROBATĖS ir ELEGANCIJOS dušo kabinų kolekcijose. Kadangi šių kolekcijų dušų kabinų forma spinduliuoja elegancija, prie jų labiausiai dera auksaspalvė furnitūra.

Su aukso spalvos furnitūra gaminami šie gaminiai:

- Dušo kabinos VIKTORIJA, KRISTINA, KATARINA, ANA PLIUS, AURORA, LUNA;
- Dušo ir vonios sienelės GERDA, GRETA, RITA, INA PLIUS, DIJA, LAURA, MAJA, MIJA, KAJA.

Dušo sienelę DIJA galime pagaminti su auksiniu profiliu pervisą sienelės perimetrą.

SVARBU! Auksinių detalių atspalviai gali skirtis!



Kaip prižiūrėti aukso spalvos furnitūrą

Norint kuo ilgiau išlaikyti auksinių detalių spindesį, rekomenduojame kaskart po naudojimo jas nuvalyti tiesiog sausa minkšta šluoste ar rankšluosčiu. Jei valysite rečiau, auksinės detalės gali prarasti spindesį, todėl **rekomenduojame valyti acto ir vandens tirpalu skiedžiant 1:3 santykiu**. Šiuo tirpalu suvilgytą skudurėlį uždėkite ant aukso furnitūros detalių ir leiskite 15 minučių įsigerti. Tada nuvalykite jas drėgna šluoste.

Nenaudokite jokių valiklių ar šveitimo priemonių turinčių abrazyvinių dalelių, nes galite sugadinti dangą. Jei nepavyksta nuvalyti iš pirmo karto, pakartokite mirkymo ir valymo procesą, kol detalės bus švarios. Kai vandens ar muilo apnašų nebeliks, kruopščiai nuplaukite švari vandeniu ir nuvalykite švaria, sausa šluoste, kol pasišalinis visas vanduo, o paausuoti paviršiai vėl blizgės. Atlikite tai, ir jūsų auksiniai vonios kambario įrenginiai ilgus metus atrodys gražiai ir naujai.

SPALVINGA VONIOS INTERJERO SPRENDIMŲ NAUJOVĖ – BRONZOS SPALVOS FURNITŪRA

Kuriant vonios kambario interjerą, kuriame ilgą laiką karaliavo neutralios ar šaltos spalvos, simbolizavusios ne tik eleganciją bei išlavintą skonį, bet ir asketiškumą ar sterilumą, besikeičiantis gyvenimo tempas ir suvokimas, jog poilsiui ir jaukumui sukurti reikia šiltų, minkštų spalvų, verčia atsigręžti į šiuos atspalvius.

Pastarųjų metų dizaino tendencijose vyrauja siekis sukurti kuo gyvesnę ir šiltesnę atmosferą, todėl pradėta naudoti vis daugiau rudų atspalvių – terakotos, bronzos ar rūdžių, alyvuogių, pušies ar kedro. Įvairaus intensyvumo rudi atspalviai interjere tarsi atpalaiduojantis gamtos įkvėpimas, priartėjimas prie natūralumo, aliuzija į praeities stilišką, kuri gali būti sustiprinta naudojantis „Be ribų“ kolekcijos gaminiais su bronzos atspalvio furnitūra!

Bronza – šilta spalva, spinduliuojanti tam tikra kokybe ir prabanga. Ji yra mažiau blizgi nei auksas, todėl suteiks vonios kambario interjerui ne tik unikalumo, bet ir jaukumo bei šilumos.

Viena iš medžiagų, puikiai derančių su bronza, yra natūrali mediena. Gražios medinės grindys ar baldas gali tapti stilingu bronzos priedu, suteikiančiu ramybės ir sukuriančiu minimalistinį bei elegantišką stiliaus vientisumą. Marmuras – dar viena medžiaga kartu su bronziniais atspalviais padedanti sukurti šiuolaikišką ir nesenstančią atmosferą vonios kambaryje.

Bronza su juoda spalva sukuria prabangos bei intymumo atmosferą jūsų vonios kambaryje ypač pritaikius tinkamą apšvietimą. Derinyje su pasteliniais atspalviais, pavyzdžiui šviesiai mėlyna, mėtų žalia arba rožine, bronzos padės sukurti pusiausvyros pojūtį ir tapti puikiu jos papildymu taip sukuriant visiškai unikalų ir šiltą interjerą. Kadangi bronzos patenka į „neutralios“ kategoriją, ji taip pat yra labai universali ir suteikia galimybę ją maišyti su įvairiais sodriais šaltais tonais, įskaitant tamsiai mėlyną, gilią pilką ir miško žalumą, tačiau šiltos spalvos, įskaitant raudoną ir oranžinę, taip pat puikiai tiks su bronzos atspalviu.





RAL spalvų FURNITŪRA!

Dušo kabinos ir sienelės gali būti nudažytos jūsų pasirinkta RAL spalva ir taip suteikti ypatingo žavesio ir suderinamumo jūsų vonios kambariui.

Su juodos RAL 9005 spalvos profiliais komplekтуojamos juodos PVC tarpinės – apatinė šluotelė ir vertikali tarpinės su magnetu (nuotrauka dešinėje).

Gaminiams su 8 mm stiklu bei berėmei slankiajai sistemai SOFT, komplekтуojame skaidrias tarpines bei apatines šluoteles.

Berėmės slankiosios sistemos ESTETIKA gaminiams galime komplekтуuoti tik juodas apatines šluoteles.

Su visų kitų spalvų profiliais komplekтуojamas tik skaidrios PVC tarpinės (nuotraukos kitame puslapyje).

Užsakant dušo sprendimą su pasirinkta RAL spalva dažyta furnitūra, vonios aksesuarus (rankšluosčių kabliukus, veidrodžių rėmus) galime taip pat nudažyti pasirinkta spalva.

SVARBU!

Dėl spaudos ypatybių lankstinuke profilio spalvos atspalvis gali skirtis nuo tikrojo. Prašome naudoti RAL CLASSIC spalvyną tiksliam spalvos atspalviui nustatyti.



RAL 9005

RAL 9005 - populiari juoda spalva.
Dušo kabina SIMONA ↗
su pilnai juodos spalvos dažytais detalėmis



RAL 1001



RAL 3002



RAL 7016



RAL 7038



BALTA
RAL 9003
POPILIARI
SPALVA



RAL 1015



RAL 5002



RAL 7042



RAL 7043



RAL 7016



RAL 1019



RAL 5005



RAL 7023



RAL 7047



RAL 9006



RAL 1021



RAL 7001



RAL 7037



RAL 8008



RAL 9007



NESTANDARTINĖ DUŠO SIENELĖ
iš 8 mm stiklo su baltos spalvos RAL 9003 profiliais.
Sienelės kaina skaičiuojama individualiai.



Dušo sienelė EMA
Dažyti profiliai visu perimetru

RAL 4046



Dušo sienelė DIJA
Standartiniai dažyti profiliai

RAL 1019



Dušo durys nišoms GRETA PLUS
Juodos spalvos dažyta RAL furnitūra

RAL 9005



Dušo durys nišoms GABIJA SOFT
Juodos spalvos dažyta RAL furnitūra

RAL 9005



Dušo durys nišoms RITA
Juodos spalvos dažyta RAL furnitūra

RAL 9005

STIKLŲ PALETĖ

Stiklą bet kuriai dušo kabinei galite pasirinkti iš šios paletės. Stiklas gali būti skaidrus, matinis, tonuotas rudai, pilkai, žalsvas, melsvas, dekoruotas ornamentais, su *secret* juosta.



6 ir 8 mm SKAIDRUS



tik 6 mm RAŠTUOTAS



tik 6 mm ŠINŠILA



6 ir 8 mm SECRET



6 ir 8 mm SATIN*



tik 6 mm ŽALSVAS



tik 6 mm MELSVAS



6 ir 8 mm TAMSINTAS RUDAI



6 ir 8 mm TAMSINTAS PILKAI

*Satin stiklas turi žalsvą atspalvį. Jei norite gaminio be jo, rinkitės išskaidrintą satin stiklą.

**Gaminiai, kurių konstrukciniame sprendime numatytas 8 mm stiklas, negali būti pagaminti iš raštinio, šinšila, žalsvo ir melsvo stiklo.

Ypatingai skaidrus „Optiwhite“ stiklas – daugiau natūralumo ir spalvų grynumo

Šis stiklas labai plačiai naudojamas architektūroje bei dizaine. Pagrindinis paprasto ir „Optiwhite“ stiklo skirtumas tas, kad dėl gamybos technologijos pirmasis turi žalsvą atspalvį. Už jo esantys daiktai taip pat įgauna pastebimą žalsvą atspalvį. „Optiwhite“ – mažai geležies turintis, ypatingai skaidrus stiklas, pagamintas naudojant ypač kruopščiai atrinktas žaliavas.

Pagrindiniai „Optiwhite“ stiklo privalumai:

- Neiškraipo objektų, esančių už stiklo, spalvų
- Geresnis, aiškesnis spalvų perteikimas
- Maksimalus šviesos pralaidumas

Gaminiams galime naudoti 6 mm ir 8 mm „Optiwhite“ storio stiklą.



VEIDRODŽIO EFEKTO STIKLAI Jūsų vonios kambariui

- Nedidelis vonios kambarys? Jo erdvę išplėsti padės veidrodinė dušo kabina ar vonios sienelė! Ji sukurs išskirtinį interjerą Jūsų vonios kambaryje – atspindės priešais ją esančią įdomiai dekoruotą sieną, estetiškai išdėstytus vonios baldus ar aksesuarus.
- Tinkamai išdėstčius šviestuvus, veidrodžiai pripildys erdvę šviesa, sukurs unikalų žėrėjimo efektą. O prieš veidrodinę dušo kabiną ar pertvarą pakabinę kitą veidrodį, galėsite mėgautis begalinės erdvės efektu!
- Tokios dušo kabinos valymas netaps iššūkiu, jei naudosite originalų, dizainerio sukurtą stiklo valytuvą.
- Veidrodinio efekto stiklas yra mažiau pralaidus šviesai.
- Veidrodinė dušo sienelė yra labai funkcionali, juk retai vonios kambaryje yra laisva siena dideliam veidrodžiui pakabinti. Mūsų klientai jau įvertino ir pamėgo šią naują galimybę!



Veidrodinio efekto stiklai gaminami iš saugaus, grūdinto 6 ir 8 mm stiklo.

Galime pagaminti arba vieną pasirinktą gaminio sienelę, arba kelias stabilias sieneses.



SECRET STIKLAI

Secret stiklas – tai 70 cm (SECRET 70) ar 100 cm (SECRET 100) matinė juosta skaidriame stikle.

Juosta dušo kabinoje ar sienelėje visada būna stiklo centre, nepriklausomai nuo kabinos ar sienelės aukščio.

Dabar galite suderinti intymumą su skaidrumu! Šią technologiją naudojame tik kabinoms bei sienelėms su tiesiais stiklais.

*SECRET juostą gali turėti bet kuris jūsų pasirinktas modelis.



Dušo kabina KRISTINA



Dušo kabina VESTA



Dušo kabina NORA PLUS



NAUJIENA!

Rievėtas stiklas jūsų dušo sprendimui

Šis raštuotas stiklas, atgimęs iš XIX a., per pastaruosius keletą metų imtas plačiai naudoti kuriant šiuolaikinius, aiškių linijų, drąsius interjerus, todėl nenuostabu, kad ši tendencija persikėlė ir į vonios kambarį, kur horizontalios linijos sukuria unikalią optiką bei skaidrumo ir privatumo balansą. Dušo sprendimas su grioveliais bus įmantrus ir traukiantis akį.

- Stiklas galimas tik su žalsvu atspalviu.
- Stiklas gali būti tik 6 mm storio.
- Rievėtas stiklas gali būti naudojamas ne visiems gaminiams. Teirautis užsakant. Užsakant gaminį su šiuo stiklu, taikomas atkainis.
- Su rievėtu stiklu galite rinktis gaminius iš ELEGANCIJOS, AKROBATĖS IR BE RIBŲ kolekcijų.



Veidrodžiai. Dar daugiau galimybių ir individualumo Jūsų vonios kambariui!

Veidrodžiai – ne tik jaukių namų puošmena, bet ir būtinas vonios kambario aksesuaras. Įstatykite veidrodį į rėmą, spalva ir stiliumi atkartojantį dušo kabinos furnitūrą. Ši graški sintezė suteiks vonios kambariui elegancijos ir subtilumo. Be to, dabar drąsiai galite eksperimentuoti – „Brasta Glass“ pagamins Jūsų vonios kambariui tinkamo dydžio ir proporcijų veidrodį. Atsiveria erdvė naujiems sumanymams!

- Siūlome 4 ir 6 mm storio sidabrinčius veidrodžius.
- Stačiakampius veidrodžius gaminame 500–1600 mm dydžio, apvalius – ø 400–1410 mm.
- Su rėmais gaminame 6 mm storio, 50–1600 mm matmenų veidrodžius.
- Veidrodžio metalo rėmas gali būti juodas, chromo, aukso, bronzos ar bet kurios kitos spalvos iš RAL spalvyno.
- Veidrodžiai gali būti kabunami ar klijuojami ant sienos.
- Metalo konstrukcijos yra idealiai lygios ir apsaugotos nuo aplinkos poveikio.
- Dušo kabinos stiklą ir veidrodį juosiančios juodos spalvos linijos – išskirtinis akcentas, atspindintis madingą industrinio stiliaus vonios kambario dekorą tendenciją.
- Aukso ar bronzos furnitūra sukurs ypatingą atmosferą, spinduliuojančią skoningą prabangą.



RANKENĖLĖS

Jei standartiškai gaminyje esanti rankenėlė netinka, galite įsigyti ir kitą Jums labiau patinkančią iš mūsų siūlomo asortimento.



RANKENĖLĖS KODAS R001



RANKENĖLĖS KODAS R001G



RANKENĖLĖS KODAS R001B

Standartiškai komplečiuojama AKROBATĖS ir BE RIBŲ kolekcijose

Standartiškai komplečiuojama su RAL furnitūra varstomose duryse



RANKENĖLĖS KODAS R002



RANKENĖLĖS KODAS R002G



RANKENĖLĖS KODAS R002B



RANKENĖLĖS KODAS R003



RANKENĖLĖS KODAS R003B

Standartiškai komplečiuojama SLANKIOJOJE ir SLANKIOJOJE SOFT kolekcijose

Standartiškai komplečiuojama su RAL 9005 spalvos furnitūra varstomosiose, slankiose duryse, industrinio stiliaus kolekcijose



RANKENĖLĖS KODAS R004



RANKENĖLĖS KODAS R004B



RANKENĖLĖS KODAS R005



RANKENĖLĖS KODAS R005M

Matinė



RANKENĖLĖS KODAS R007M

Matinė

Standartiškai komplečiuojama ELEGANCIJA kolekcijoje

Tinka tik slankiajai sistemai. Su varstomomis durimis, slankiąją SOFT sistema tokios rankenos nekomplečiuojamos.

Standartiškai komplečiuojama ERDVĖS kolekcijoje

NAUJIENA!

Kabliukai rankšluosčiams

Mažytė smulkmena, deranti prie Jūsų pasirinkto dušo sprendimo, suteiks vonios kambariui nepriekaištingos darnos ir užtikrins išskirtinę estetiką.

- Unikalus dizainas.
- Nepriekaištinga kokybė.



KABLIUKAS rankšluosčiui

Tvirtinamas ant stiklo briaunos

- Nereikia skylių stikle!
- Galite keisti kabliuko vietą kada tik panorėsite.



KODAS: 5263662



KODAS: 5263668



KODAS: 5263665

KABLIUKAS rankšluosčiui

Įsukamas į sieną

- Elegantiškas dizainas.
- Komplekte rasite visas tvirtinimui reikalingas detales.



KODAS: 5263663



KODAS: 5263669



KODAS: 5263666

KABLIUKAS rankšluosčiui

Tvirtinamas per skylę stikle

- Maksimali apkrova < 2 kg.
- Tinkamas 6-8 mm stikliui.
- Skylės diametras - 10 mm.
- Užsakomas kartu su dušo kabina ar sienele, tiksliai gamybai nurodant konkrečią skylės vietą.



KODAS: 5263661



KODAS: 5263667



KODAS: 5263664

Jei užsakote gaminį su RAL spalva dažyta furnitūra, ta pačia Jūsų pasirinkta spalva galime nudažyti ir kabliukus.



Gaminio autorius
pramonės dizaineris
Moses Kang



STIKLO VALYTUVAS

- Dėl šio elegantiško, chromu dengto valytuvo Jūsų dušo kabina ar sienelė visuomet atrodys nepriekaištingai.
- Jums nereikės dušo kabinos priežiūrai skirtų cheminių priemonių ar valiklių – valytuvus su silikono plokšte standžiai prilimpa prie stiklo ir pašalina kiekvieną lašelį.
- Šis instrumentas itin funkcionalus: Jums nereikės galvoti net apie jo laikymo vietą – valytuvus saugiai ir patogiai pritvirtinamas tiesiog ant stiklo briaunos ar rankenėlės!
- Nusidėvėjusi silikono plokštelė lengvai pakeičiama nauja, tad valytuvus tarnaus ilgai.

Pasirūpinkite švaria ir spindinčia kabina lengviau ir greičiau nei bet kada anksčiau! Pasinaudoję dušu, perbraukite valytuvu kabinos stiklus. Užtruksite tik minutę. Jis veiksmingai nuvalys vandens lašelius bei kitus nešvarumus. Stiklai bus skaidrūs be jokių cheminių valiklių!



DUŠO KABINŲ IR SIENELIŲ EKSPLOATAVIMO TAISYKLĖS

- Saugokite gaminio stiklus nuo mechaninio pažeidimo aštriais daiktais.
- Į įrengto gaminio elementus neremkite sunkių daiktų, stipriai neveikite jų fiziškai.
- Ant gaminio stiklų draudžiama klijuoti lipnias plėveles.
- Lankstams, sandarinimo tarpinėms ir stiklams valyti naudokite stiklo valymo priemones. Jų PH turi būti tarp 4 ir 10, t.y., nenaudokite stiprių rūgštinių arba šarminių valiklių.
- Stiklui valyti nenaudokite mikrofibros servetėlių.
- Kai gaminiu nesinaudojama, palikite pravertas duris, kad vėdintųsi.
- Nusausinkite stiklus minkšta šluoste ar stiklo valytuvu.
- DĖMESIO! Jei stiprią vandens srovę nukreipsite tiesiogiai į tvirtinimo elementus – jungtis, lankstus, vyrius – vanduo gali patekti į dušo kabinos ar sienelės išorę.



Tinkamos priemonės dušo kabinų ir sienelių valymui:

- Guminis arba poliuretalinis langų valytuvas.
- Sintetinė švelni kempinė.
- Skystos valymo priemonės, skirtos langams valyti ir vandens apnašoms šalinti.
- 5–10 % citrinos arba acto rūgšties tirpalas.

Nerekomenduojama valyti:

- Šarminėmis priemonėmis.
- Organiniais skiedikliais (benzinu, acetonu ir t.t.).
- Formaldehidu.
- Skruzdžių ar panašiomis rūgštimis.
- Šiurkščių dalelių turinčiomis valymo priemonėmis.
- Valymo priemonėmis, kuriose yra dažiklių.

NAUJIENA!

NANO DANGOS RINKINYS dušo kabinų priežiūrai ir atnaujinimui JŪSŲ DUŠO STIKLAS BUS ŠVARESNIŠ ILGAU!

„Brasta Glass“ gaminamos dušo kabinos ir sienelės gamybos metu yra dengiamos unikalia danga „Greiti lašai“, kuri neleidžia kalkių nuosėdoms, purvui ar muilo apnašoms kauptis ant stiklo.

Šios dangos apsauginis poveikis laikui bėgant ir naudojant įvairias valymo priemones tampa mažiau efektyvus, todėl rekomenduojame ją periodiškai atnaujinti – idealiu atveju kartą per 3-6 mėn., atsižvelgiant į tai, kaip dažnai naudojama dušu, koks vandens kietumas ar kokiomis priemonėmis yra valoma dušo kabina ar sienelė.

Naudojantis šiuo rinkiniu lengvai tą atliksite patys savo namuose!

RINKINĮ SUDARO:

- Nano danga stiklinėms dušo kabinoms, 30ml;
- Koncentruotas valiklis skirtas paviršiaus paruošimui prieš dengiant nano dangą, 50ml;
- Valymo ir dengimo šluostės (2 vnt.);
- Purkštukas skirtas valikliui;
- Mikropluošto šluostė;
- Pirštinės (1 pora);
- Naudojimo instrukcija.



LENGVESNĖ PRIEŽIŪRA, suteikianti savaiminio išsivalymo efektą



ILGALAIKĖ APSAUGA, apsauganti nuo kalkių susidarymo



SUMAŽINA APNAŠAS – atstumia vandenį ir purvą



KALKIŲ NUOSĖDŲ VALIKLIS

Itin efektyvus kalkių nuosėdų valiklio sudėtyje nėra kvapiklių, dažiklių ir parabenų, o jo formulė yra ne tik maksimaliai veiksminga, bet ir draugiška gamtai: ši priemonė natūraliai suyra ir neteršia aplinkos.

Kalkių valiklis lengvai ir efektyviai šalina net storus kalkių nuosėdų sluoksnius ir privers jus pamiršti, kas yra sunkiai pašalinami nešvarumai. Valiklis užtikrins plytelių, kriauklių ir chromuotų paviršių blizgesį. Be vargo ir greitai tirpdo bei šalina įvairius nešvarumus ir muilo pėdsakus.

TINKA NAUDOTI:



Vonioms



Plytelėms



Praustuvams



Langams



Tualetams



Vandens maišytuvams



Dušo kabinoms



Dušo galvutėms



NESTANDARTINĖS dušo kabinos ir sienelės

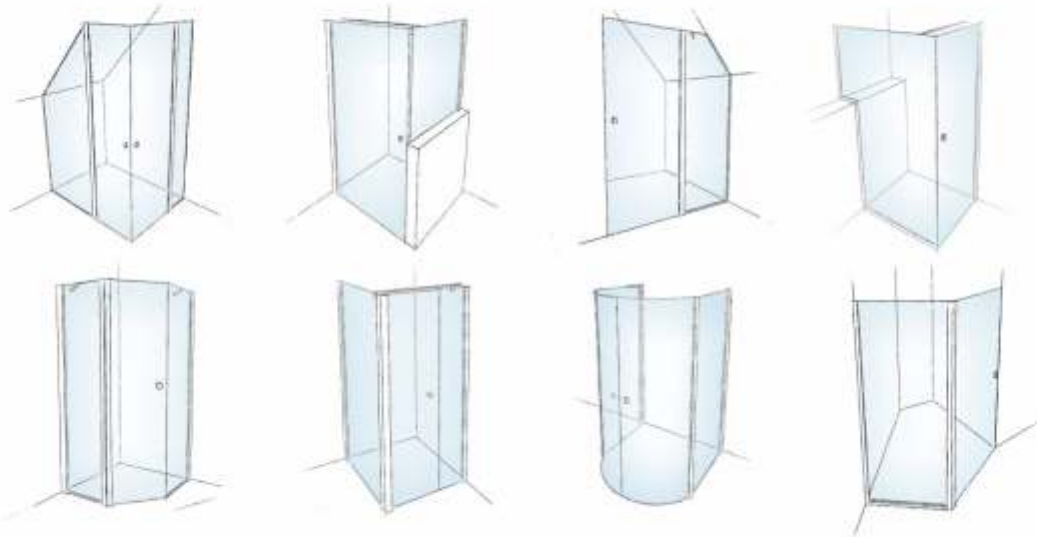
Būsto sprendimai nuolat tobulėja. Kasdien darosi vis įvairesni ir išmanesni, vis daugiau įvairovės įnešdami ir į namų interjerą. Vonios kambarys taip pat nėra išimtis. Siekiame skatinti individualių stilių ir nevaržyti kūrybiškumo, todėl džiaugiamės galėdami pasiūlyti nestandartinių gaminių seriją. BRASTA GLASS siūlomi nestandartiniai produktai gali būti montuojami net pačiuose moderniausiuose vonios kambariuose. Per ilgus metus sukauptą patirtį leidžia užtikrinti nestandartinių dušo sprendimų funkcionalumą bei patvarumą, kuris neatsilieka nuo standartinių mūsų gaminių. Išmanūs sprendimai leidžia labiau mėgautis gyvenimu.

Nestandartinių dušo kabinų ir sienelių serija – didžiausias mūsų pasididžiavimas ir išskirtinumas.

Beveik visi mūsų BRASTA GLASS dušo kabinų ir sienelių modeliai gali būti gaminami prisitaikant prie jūsų poreikių ir norų. Mūsų ilgametė patirtis leidžia ne tik įvertinti projektuojamos kabinos stabilumą, praktiškumą, bet ir estetiką. Per daugiau nei 25 veiklos metus esame realizavę daugybę ypač sudėtingų sprendimų.



Pasiūlysimė individualius sprendimus palėpėse, nišose, nestandartinio išplanavimo patalpose.



Visais atvejais, kai Jums reikia sudėtingesnio sprendimo nišose, itin erdvios kabinos su papildomomis sienelėmis, arba, atvirkščiai, rasti sprendimus itin mažame vonios kambaryje, prireiks **individualaus nestandartinio gaminio projekto**.

BRASTA GLASS konsultantai padės rasti geriausią variantą – suprojektuosime ir pagaminsime gaminį, pritaikytą konkrečiai Jūsų poreikiams. Gaminio kaina šiuo atveju skaičiuojama individualiai.



DAŽNIAUSIAI UŽDUODAMI KLAUSIMAI



Į ką atkreipti dėmesį renkantis dušo kabiną?

Dušo kabinos matmenys yra pateikti kartu su slenksteliu, kuris dedamas aplink dušo kabiną arba priešais dušo duris. Slenkstelis yra 19 mm. Atėmus slenkstelį, gauname stiklo išorės matmenis. Tikslūs stiklo išorės matmenys yra pateikti lentelėje prie kiekvieno gaminio mūsų tinklapyje ar kataloge. Jie žymimi A ir B raidėmis. A kraštinėje visada žymimos durys.

Darant nuolydį, iš stiklo išorės, reikėtų atimti stiklo storį ir nuo ten pradėti daryti nuolydį.

Dažniausiai stiklas yra 6 mm, bet esant nestandartinei dušo kabinai, gali būti naudojami ir 8 mm stiklai.



Kaip paskaičiuoti tikslų gaminio kainą?

Kainas galite rasti mūsų kainyne arba tinklapyje. Prie kiekvieno gaminio pateikta lentelė su standartinių ir nestandartinių gaminių kainomis.

Dažnai nestandartinių gaminių matmenys nepatenka į lentelėje pateiktas ribas. Jei reikia nestandartinio aukščio ar kitos furnitūros gaminio, tai pirmiausia prie pasirinktų matmenų gaminio kainos pridėdame 15 % antkainį, po to papildomą kainą už furniturą ir rankenėles.



Kokie nestandartinių dušo kabinų ir sienelių gamybos terminai? Kokie montavimo terminai?

Nestandartinius gaminius pagaminame per dvi savaites nuo užsakymo patvirtinimo, jei dėl gaminio sudėtingumo ir ypatybių nereikia ilgesnio termino. Montavimo paslauga užsakoma iš karto, perkant gaminį, tačiau tiksliai montavimo data derinama, kai gamins jau yra pagamintas.

Nuo užsakymo patvirtinimo iki gaminio sumontavimo gali praeiti nuo 4 iki 5 savaičių.



Kada atliekami matavimai?

Visada rekomenduojame, kad matuotojas atvyktų į vietą ir įvertintų Jūsų dušo erdvės vietą, parinktų tinkamiausią variantą, tiksliai pamatuotų ir padarytų brėžinį bei paskaičiuotų kainą. **Konsultavimas ir matavimas atliekamas po pilno dušo erdvės paruošimo**, plytelių klijavimo ir kitų darbų, galinčių turėti įtakos tiksliam pamatavimui.



Kur įsigyti BRASTA GLASS gaminių detales?

Daugiau informacijos apie detales galite sužinoti tel. **+370 670 00 511**.



Kaip greitai galima įsigyti standartinį gaminį?

Daugelį **standartinių gaminių jau turime sandėlyje**. Pristatome per 3 d.d.



Ar galima užsakyti nestandartinį gaminį jei yra didesnės ribos nei nurodyta?

Daugelį gaminių galime pagaminti didesnius nei nurodytos ribos., pvz KARINA, NORA PLIUS, SIMA ir kt. Tokių gaminių kainą skaičiuojame individualiai.



Kaip užsiregistruoti matavimams?

Jei Jums reikalingas konsultavimas/matavimas gaminio įrengimo vietoje, registruokitės el. p. **matavimas@brastaglass.com** arba tel. **+370 670 00511**.

Daugiau informacijos ir apmokėjimo sąlygos mūsų interneto svetainėje **brastaglass.lt**.



Ar mūsų standartiniai gaminiai tinka standartiniams dušo padėklams?

Standartiniai gaminiai 80x80, 90x90, 100x100 yra tinkami montuoti ant atitinkamų matmenų visų gamintojų dušo padėklų.

Užsakant penkiakampes kabinas būtina pažymėti, kad gamins bus montuojamas ant padėklo.



UAB BRASTA GLASS

📍 Palemono g. 7B, LT-52158 Kaunas

📞 +370 670 00511

✉ info@brastaglass.com

🌐 Brasta glass

📱 Brasta glass

🌐 www.brastaglass.lt