



Bewährte und neueste Duschlösungen
für das Badezimmer

BALTIJOS BRASTA GROUP

ist eine internationale Unternehmensgruppe, die 1996 in Kaunas ihren Geschäftsbetrieb aufgenommen hat. BRASTA vereint Unternehmen, die Glas- und Verpackungslösungen, Glastrennwände, Trennwände, Verpackungen und Baumaterialien entwickeln. Die Gruppe BALTIJOS BRASTA GROUP besteht aus den folgenden Unternehmen: Brasta Glass, Brasta Build, Brasta Pack sowie den ausländischen Tochtergesellschaften Brasta Nordic (Schweden), Brasta Ukraine (Ukraine) und Brasta Latvia (Lettland).

UNSER ZIEL ist es, unseren Kunden die Möglichkeit zu geben, die besten und modernsten Lösungen in die Praxis umzusetzen und so den größten Wert zu schaffen, da Schwerpunkte unserer Aktivitäten auf gemeinsames Wachstum, kontinuierliche Innovationen und die Erfüllung der Erwartungen eines zuverlässigen Geschäftspartners fokussiert sind.

WERTE DER GRUPPE BALTIJOS BRASTA GROUP, die tief in unserer täglichen Geschäftskultur verwurzelt sind:

- ↘ VERANTWORTUNG
- ↘ ZUSAMMENARBEIT
- ↘ HILFE
- ↘ MEISTERHAFTE ARBEIT
- ↘ ERGEBNISORIENTIERUNG

BALTIJOS BRASTA GROUP

entspricht vollständig den modernen Geschäftsstandards und arbeitet in Übereinstimmung mit den Qualitäts- und Umweltmanagementsystemstandards ISO (90001, 140001), den LEAN-Organisationsmanagementprinzipien und den internationalen FSM-Zertifikaten.

MIT MEHR ALS 320 MITARBEITERN


verfügen die Unternehmen der Gruppe BALTIJOS BRASTA GROUP über umfangreiche Erfahrung in der Herstellung und dem Export von Produkten in mehr als 30 Länder auf der ganzen Welt.



BRASTA GLASS – wir spiegeln Ihre Erwartungen wider

BRASTA GLASS entwickelt Glaslösungen für Geschäfts- und Regierungsorganisationen, stellt Glastrennwände, Duschkabinen, Duschtrennungen und ähnliche Produkte her und bietet somit ein umfassendes Sortiment an Glaslösungen.

Als einer der erfahrensten und zuverlässigsten Anbieter solcher Lösungen in der Region bietet **BRASTA GLASS** einfach anzupassende Standard- und Nicht-Standard-Lösungen für Projekte auf hohem Niveau und passt sich an eine Vielzahl von Anforderungen an.



Durch die Schaffung hochwertiger Produkte und den Aufbau starker und dauerhafter Beziehungen ist das Unternehmen immer bereit, Ihre Erwartungen zu erfüllen und gemeinsam zu wachsen.



MERKMALE VON BRASTA GLASS:

7 JAHRE GARANTIE

Wir bieten auf unsere Produkte eine verlängerte Garantie von 7 Jahren an, weil wir uns der Haltbarkeit und Langlebigkeit der von uns verwendeten Materialien sicher sind.



SCHNELLE TROPFEN

Im Gegensatz zu anderen Herstellern auf dem Markt überziehen wir alle Gläser standardmäßig und ohne Aufpreis mit der deutschen NANO-Beschichtung. Diese Beschichtung hinterlässt weniger Schmutz auf dem Glas, erleichtert die Reinigung und schützt vor Kratzern.

Glas ist das beste Material für die Herstellung von Duschkabinen. Es ist beständig, widerstandsfähig und besonders lichtdurchlässig. Jedoch speichert es, wegen der natürlichen Unebenheiten (ca. 50 000 Vertiefungen pro cm²) und der chemischen Struktur, die Feuchtigkeit, so dass sich die Salze schneller absetzen können.

Im Laufe der Zeit wird das Glas dadurch nach und nach immer weniger transparent, die Glaskorrosion setzt ein. Je länger das Glas der Korrosion ausgesetzt ist, desto mehr Verschmutzung sammelt sich auf der Oberfläche. Das Reinigen der Duschkabine wird immer umständlicher, das erzielte Ergebnis aber nicht mehr befriedigend.

Unsere Glasbeschichtung wirkt wasser- und schmutzabweisend, deswegen ist ihre Reinigung bis 90% einfacher.

25

Wir sind seit 25 Jahren erfolgreich am Markt tätig.



25 Jahre Erfahrung ermöglichen es uns, die Besonderheiten der Märkte verschiedener Länder zu verstehen - Skandinavien, Ost- und Westeuropa.





Wir haben langjährige Produktions- und Lösungserfahrung in der Herstellung von Nicht-Standardprodukten - nur dank der Professionalität unserer Mitarbeiter können wir die komplexesten und ungewöhnlichsten Lösungen finden.



Wir lösen alle Probleme durch direkte Kommunikation mit dem Kunden - wir beraten, messen, erstellen Visualisierungen und bieten fachmännischen Einbau an.



Vielseitige Designlösungen - eine Vielzahl von Größen, Farben, Beschlägen, Ornamenten, anderen Lösungen.



Alle Produkte werden in Europa entwickelt und hergestellt.




Wir verwenden Profile und Scharniere aus hochwertigem Edelstahl, dadurch behalten diese Teile länger ihren Glanz und sind widerstandsfähiger gegen Reinigungsmittel.



Unser Team aus professionellen Installateuren führt Projekte unterschiedlicher Größe termingerecht und in hoher Qualität durch.



Uns vertrauen und mit uns arbeiten folgende Kunden: HILTON, RADISSON BLU, MARRIOTT, IBIS, DESIGN HOTELS und viele mehr.



Kollektion von Duschkabinen „Industriestil“

Die Inspiration für diese Kollektion ist die Wertschätzung von Authentizität und das Streben nach perfekter Funktionalität.

- Dies sind genau durchdachte Produkte **mit der Möglichkeit, die Tür sowohl nach innen als auch nach außen zu öffnen** und den Winkel der geschlossenen Türen einzustellen. Die sich öffnende Tür hebt sich und die geschlossene Tür drückt gegen den Badezimmerboden.
 - Dies sind genau durchdachte Produkte **mit der Möglichkeit**, den Winkel der Tür einzustellen. Die sich öffnende Tür hebt sich und die geschlossene Tür drückt gegen den Badezimmerboden. Die Türen der meisten Produkte lassen sich sowohl nach innen als auch nach außen öffnen.
 - **Die Metallkonstruktion** ermöglicht ein einfaches und zuverlässiges Anpassen von Duschkabine und -abtrennung an Unebenheiten von Wänden und Boden.
 - Die Innenseite der Wände ist **mit einer NANO-Beschichtung** versehen, die die Kalkbildung auf dem Glas reduziert und die Pflege erleichtert.
 - **Die schwarzen Linien, die das Glas der Duschkabine umrahmen**, setzen einen exklusiven Akzent, der den aktuellen Trend in der Badezimmerausstattung widerspiegelt. Diese Linien umgeben das Glas oder teilen es in Rechtecke.
 - Die Metallstrukturen sind **ideal glatt** und zum Schutz vor Umwelteinflüssen schwarz (oder in einer anderen bevorzugten Farbe) beschichtet.
 - **Die Magnetdichtungen** sind farblich perfekt auf die anderen Designelemente der Duschkabine abgestimmt.
 - **Die Kanten des Glases werden im bewährten und äußerst zuverlässigen Siebdruckverfahren mit schwarzer Farbe dekoriert.** Die Farbe wird vor dem Härten des Glases aufgetragen, so dass sie während des Härtingsprozesses absorbiert wird und sich nicht mit der Zeit abnutzt. Die schwarzen Streifen sind 16 mm dick.
- Griffe, die für die Kollektion „Industriestil“ verwendet werden [↪](#)



DUSCHKABINENKOLLEKTION „AKROBAT“

Die Akrobat-Kollektion spiegelt alle Eigenschaften dieser Sportart wider - besondere Flexibilität, Kraft, Beweglichkeit und Balance, die mit ihrer Funktionalität jeden begeistern werden.

VORTEILE DER KOLLEKTION:

- **Vollscharniere.** Die Duschkabinen mit diesen Scharnieren können auch bei Nichtgebrauch zur Wand neigen.
- **Türhebefunktion.** Da sich die Tür beim Schließen/Öffnen vom Boden erhebt, ist der untere Teil der Dusche besser abgedichtet. Darüber hinaus erleichtert diese Funktion das Reinigen des Bodens. Auch die Türhebefunktion erleichtert die Bedienung der Duschkabine: Die Türen verriegeln beim Öffnen und Schließen.
- **Einstellbarer Winkel der geschlossenen Tür.** Diese Funktion sorgt dafür, dass die separat montierte Wand mit dem Fliesenfalz übereinstimmt.
- **Das Design dieser Duschkabinen strahlt Ästhetik aus.** Die Profile sind nur an der Wand montiert – die Kanten sind aber rahmenlos. So wirkt das Bad großzügiger.
- **Die Duschkabinen funktionieren zuverlässig und leise,** da keine Lagermechanismen in der Tür vorhanden sind und sie fest mit der Wand verbunden sind.
- **Platzersparnis im Badezimmer.** Die neuesten Produkte der Kollektion Prisma 5 und Prisma 6, können in Badezimmerbereichen installiert werden, in denen normalerweise Platz fehlt – die Tür lässt sich falten, sodass die Duschkabine keinen unnötigen Platz im Badezimmer einnimmt und gleichzeitig für ein Luxus- und Modernitätsgefühl sorgt.




Kollektion von Duschkabinen und -Abtrennungen „Eleganz“

Die Produkte dieser Kollektion wurden zunächst in Zusammenarbeit mit Fachleuten aus diesem Land für den deutschen Markt entwickelt und spiegeln daher natürlich die für Deutschen unverwechselbaren Designmerkmale wider - klare Linien, hochwertige und langlebige Materialien, durchdachte Details, Bescheidenheit und Eleganz.

VORTEILE DER KOLLEKTION:

- **Im Glas integriertes Scharnier.** Durch die spezielle Befestigung wird das Scharnier bündig mit dem Glas der innenliegenden Duschkabine montiert. Dies verleiht dem Produkt Modernität und erleichtert die Reinigung der Kabine.
- **Mehr Regulierungsmöglichkeiten.** Stabiles Glas wird mit einem hochwertigen Aluminiumprofilsystem an der Wand befestigt. Wandunebenheiten bis 15 mm lassen sich problemlos ausgleichen.
- **Ästhetik.** Der besondere Glanz des Profils, die Veredelungsdetails der Profile und die abgestimmten Verzierungen der Schraubenabdeckung tragen zur Ästhetik bei.
- **Höhere Konstruktion.** Die Standardhöhe der Produkte beträgt 2000 mm, daher ist das Produkt auch für hochgewachsene Menschen geeignet. Die oberen Stabilitätshalter werden nicht über der Tür montiert, um den Durchgang noch geräumiger zu machen.
- **Hervorragende Dichtheit und einfache Pflege.** Die Scharniere haben eine Hebefunktion, die es der Tür erleichtert, die Einstiegskante leichter zu überwinden und die Tür in geschlossener Position besser abzudichten. Das Glas ist mit der NANO-Beschichtung überzogen, dadurch sammelt sich Schmutz langsamer an und lässt sich leichter reinigen.



Rahmenloses Schiebesystem „Soft“

Das Design des rahmenlosen Systems „Soft“ wird Ihr Badezimmer schmücken, und der praktische und sehr zuverlässige Soft-Close-Mechanismus wird Sie bei jedem Gebrauch begeistern.

Das Soft-System besteht standardmäßig aus Chrombeschlägen, aber um dem Badezimmer Exklusivität zu verleihen, können wir das Profil in einer Farbe Ihrer Wahl lackieren.

Alle Produkte dieser Kollektion werden standardmäßig aus 8 mm dickem Glas hergestellt, aber wie bei jedem anderen Produkt in unseren Kollektionen können wir auch nicht standardmäßige individuelle Abmessungen herstellen.

VOORTEILE DES SYSTEMS:

- **Im Soft-System werden die hochwertigsten Profile und Präzisionsschienen verwendet**, um die Langlebigkeit der Produkte zu gewährleisten.
- Dieses rahmenlose Soft-Schiebesystem verfügt über eine **Soft-Close-Türschließfunktion**. Es sorgt für eine sanfte und leise Türöffnung und Sicherheit.
- **Einfache und bequeme Produktpflege**. Alle Befestigungselemente sind abgedeckt, um zu verhindern, dass Wasser und anderer Schmutz in die Mechanismen eindringen.



RAHMENLOSE DUSCHKABINENKOLLEKTION „OHNE GRENZEN“

Die Kollektion „Ohne Grenzen“ ist eine Kombination aus Glaswänden und Chromhalterungen. Das rahmenlose Design schafft ein neues Raumgefühl. Eine große Auswahl an Standardprodukten und die Möglichkeit, ausgefallene Ideen umzusetzen, ermöglicht es Ihnen, in jedem Badezimmer eine exklusive Designkabine zu genießen.

Die Kollektion besteht aus Modellen und deren Modifikationen, die in Sonderabmessungen gefertigt wurden. **Nora** wird als Standard für Duschtrennungen bezeichnet und **Nora Plus** wird für praktische Anwendbarkeit und Ergonomie geschätzt. Die Duschtrennung **Nida** ist fünfeckig, was Platz spart. **Liepa** zeichnet sich dadurch aus, dass sich beide Türen komplett öffnen lassen - somit ist dieses Modell für Menschen mit Behinderungen geeignet.

Das Glas der Duschtrennungen dieser Kollektion kann klar, grau, braun, gemustert, grünlich und bläulich getönt sein.

VORTEILE DER KOLLEKTION:

- **Das spezielle Design der Scharniere** gewährleistet ihre Haltbarkeit, die Türverriegelung und Selbstschließfunktion.
- **Stabile zusätzliche Glashalter** sorgen für Standsicherheit und Stabilität.
- **Die Dichtungen passen perfekt**, sodass die Dusche wasserdicht ist und sehr ästhetisch aussieht. Für eine perfekte Reinigung der Kabine lässt sich die Schiebetür einfach abnehmen.




RAHMENLOSE SCHIEBESYSTEME „ÄSTHETIK“

Schiebetüren für Duschkabinen oder -Abtrennungen sind ein Klassiker. Es ist eine komfortable und stilvolle Lösung. Sie sind besonders nützlich, wenn der Platz zum Öffnen der Tür sehr knapp ist.

Unsere Produkte **Milda**, **Vesta** und **Gabija** sind ein perfektes Beispiel für moderne Badezimmerlösungen.

VORTEILE DER KOLLEKTION:

- **Minimale und nicht störende Einstiegsebene.**
- **Leise und leichtgängige Lager.**
- **Geschlossenes und offenes Türstoppsystem.**
- **Leichte rahmenlose Konstruktion.** Es nimmt keinen Platz ein, sodass das Badezimmer ein Raumgefühl behält.



NICHT-STANDARD DUSCHKABINEN UND -ABTRENNUNGEN

Wohnraumlösungen entwickeln sich ständig weiter. Sie werden von Tag zu Tag vielfältiger und smarter und bringen so immer mehr Abwechslung ins Interieur. Auch das Badezimmer ist da keine Ausnahme.

Nahezu alle unsere BRASTA GLASS Duschkabinen und -Abtrennungen lassen sich nach Ihren individuellen Wünschen und Bedürfnissen anfertigen.

**BEI DER AUSWAHL UNSERES PRODUKTS
KÖNNEN WIR FOLGENDES ANBIETEN:**

↘ ZUSÄTZLICHE ABTRENNUNGEN

Zusätzliche seitlichen Abtrennungen, die für die meisten Modelle der Kollektion geeignet sind, eröffnen noch mehr Möglichkeiten – Sie können die Breite der Duschtür vergrößern, das Produkt direkt an der Wand montieren oder eine vierwandige Kabine bestellen, die Sie ohne Wandmontage errichten können.

↘ GOLDFARBIGE BESCHLÄGE

Gold im Badezimmer kann zur Grundlage des Einrichtungs-konzepts werden. Neben der mit Goldbeschlägen verzierten Duschkabine oder -Abtrennungen passen perfekt auch andere goldene Einrichtungs-elemente – Duschköpfe und -griffe, Aufhänger oder Spiegel. Wenn Sie sich für eine solche Einrichtungs-lösung entscheiden, wird Ihr Bade-zimmer im Luxus erstrahlen.

Die Beschläge dieser Farbe können zur Dekoration einiger Produkte der Kollektion Akrobat verwendet werden – Duschatbrennungen Gerda, Greta, Rita, Dija, Laura, Maja, Mija, Kaja und Duschkabinen Victorija, Kristina, Katarina.



↘ BESCHLÄGE IN RAL-FARBEN

Die Beschläge der Duschkabine oder -Abtrennung können in der RAL-Farbe Ihrer Wahl lackiert werden und verleihen so Ihrem Badezimmer Charme und Harmonie.



↘ SECRET GLAS

Kombinieren Sie jetzt Intimität mit Transparenz! Secret Glass ist ein 70 cm (SECRET 70) oder 100 cm (SECRET 100) mattierter Streifen im Klarglas.



↘ ORNAMENTE

Wir können die Duschkabine oder -Abtrennung mit einem der von uns angebotenen oder von Ihnen kreierten Ornamente dekorieren, das zum Muster der Badezimmerfliesen oder anderen Details der Innenausstattung passt.

Um diese Kreationen auf das Glas zu übertragen, verwenden wir eine hochwertige Klebefolie, die speziell für dieses Verfahren entwickelt wurde. Es wird von außen auf die Duschkabine geklebt. Wir dekorieren alle unsere Produkte mit diesen Ornamenten - sowohl standardmäßig als auch nicht standardmäßig.

Wir dekorieren nur rahmenlose Duschkabinen und -Abtrennungen.



SPIEGEL-GLAS-EFFEKT



Kleines Badezimmer? Eine Duschkabine oder -Abtrennung mit einem Spiegel wird helfen, den Raum des Raumes zu vergrößern! Es wird ein exklusives Interieur in Ihrem Badezimmer schaffen - das Glas wird eine interessant dekorierte Wand, ästhetisch arrangierte Badmöbel oder Accessoires widerspiegeln.

Richtig platzierte Leuchten füllen den Raum mit Licht und erzeugen einen einzigartigen Lichteffect. Und wenn Sie einen weiteren Spiegel vor so eine Duschkabine oder -Abtrennung hängen, können Sie den Effekt von unendlichem Raum genießen!

GLAS IN VERSCHIEDENEN FARBEN



Das Glas kann klar, gemustert, satiniert, braun getönt, grau, grünlich, bläulich oder mit Ornamenten verziert sein.

Wir können auch extrem klares OPTIWHITE-Glas anbieten, das keinen Grüntich hat, die Farben von Objekten hinter dem Glas nicht verzerrt, Farben besser überträgt und Licht maximal durchlässt.



GRIFFE

Wenn Ihnen der Standardgriff nicht passt, können Sie einen Griff Ihres Geschmacks aus unserem Sortiment den anderen Griffen auswählen.

Unsere langjährige Erfahrung ermöglicht es uns, nicht nur die Stabilität und Anwendbarkeit der entworfenen Duschkabine zu beurteilen, sondern auch die Ästhetik. In mehr als 22 Geschäftsjahren haben wir viele äußerst komplexe Lösungen verwirklicht.

Wir bieten individuelle Lösungen in Dachböden, Nischen und nicht standardmäßigen Grundrissen.

Wir sind glücklich und stolz, dass uns immer mehr Projektentwickler ihr Vertrauen schenken. Wir sind zuverlässige Partner - wir haben professionelle Kundenmanager, Designer, Produktionsmitarbeiter und andere Spezialisten, deshalb wählen wir sorgfältig das beste Produktdesign aus, produzieren schnell und in hoher Qualität und schicken bei Bedarf unsere qualifizierten Monteure.





BRASTA GLASS Ltd

📍 Palemono st. 7B, LT-52158 Kaunas

☎ +370 670 00511

✉ info@brastaglass.lt

🌐 Brasta glass

📞 Brasta glass

🌐 www.brastaglass.lt